

# X4-LIFE

Art.-Nr. 701754 

**DE LED-Schrankunterlicht kalt-weiß 3er Set - Bedienungsanleitung.....4**




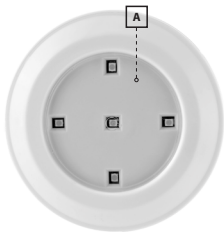
**EN LED under-cabinet lights cold-white 3pcs set - Instruction manual..... 13**

**FR Lumières LED pour sous une armoire, blanc froid, ensemble 3pcs - Mode d'emploi .....22**

**NL LED lampen voor onder kast, koel wit, set van 3 stuks - Gebruiksaanwijzing .....32**

**CZ LED spodní světlo do skříně, studená bílá barva, sada 3 ks - Návod .....41**

**SK LED spodné svetlo do skrine, studená biela farba, sada 3 ks - Návod .....50**



**A Leuchtfläche | Illuminated area | Zone éclairée | Verlicht gebied | Světelná plocha | Svetelná plocha**

**B Batteriefach | Battery compartment | Compartiment à piles | Batterij vak | Příhrádka na baterie | Priehradka na batérie**

**C 3M Klebepunkt | 3M adhesive point | Point adhésif 3M | 3M lijmpunt | 3M lepicí body | 3M lepiaci bod**

**D Fernbedienung | remote control | Télécommande | Afstandsbediening | Dálkový ovladač | Diaľkový ovládač**

1 Batteriefach | Battery compartment | Compartiment à piles | Batterij vak | Příhrádka na baterie | Priehradka na batérie

2 3M Klebepunkt | 3M adhesive point | Point adhésif 3M | 3M lijmpunt | 3M lepicí body | 3M lepiaci bod

3 Aus-Taste | OFF button | Bouton OFF | UIT-knop | VYP tlačítko | VYP tlačidlo

4 An-Taste | ON button | Bouton ON | AAN-knop | ZAP tlačítko | ZAP tlačidlo

5 Helligkeit verringern | Decrease brightness | Diminuer la luminosité | Verlaag de helderheid | Snížit intenzitu | Znížiť intenzitu svetla

6 Timer-Taste | Timer button | Bouton minuterie | Timer knop | Timer tlačítko | Tlačidlo timera

Es freut uns, dass Sie sich für dieses Produkt entschieden haben. Wir wünschen Ihnen viel Freude damit.

### **Info. zu dieser Bedienungsanleitung**

Diese Bedienungsanleitung enthält wichtige Informationen für einen ordnungsgemäßen und sicheren Betrieb des Produkts. Lesen Sie die Bedienungsanleitung vollständig durch, bevor Sie das Produkt einsetzen. Andernfalls können Gefahren für Personen sowie Schäden am Produkt entstehen. Bewahren Sie die Bedienungsanleitung auf. Wenn Sie das Produkt an Dritte weitergeben, geben Sie auch die Bedienungsanleitung mit.

### **© Copyright**

Lived non food GmbH, alle Rechte vorbehalten. Alle enthaltenen Firmennamen und Produktbezeichnungen sind Warenzeichen der jeweiligen Inhaber. Es wird keinerlei Haftung für Änderungen oder Irrtümer zu den in dieser Bedienungsanleitung beschriebenen technischen Daten oder Produkteigenschaften übernommen.

Jegliche Vervielfältigung, Übertragung, Abschrift oder Speicherung dieser Anleitung oder Teilen davon, sowie dessen Übersetzung in eine Fremdsprache oder eine Computersprache sind ohne die ausdrückliche Genehmigung des Herstellers nicht gestattet.

## **Haftung**

Bei Sach- oder Personenschäden, die durch unsachgemäße Handhabung oder Nichtbeachten dieser Bedienungsanleitung und der Sicherheitshinweise verursacht werden, übernehmen wir keine Haftung. In solchen Fällen erlischt jeder Garantieanspruch!

## **Auspacken und Prüfen**

Packen Sie den Lieferumfang aus und überprüfen Sie ihn auf Vollständigkeit und Unversehrtheit. Wenn Sie einen Mangel feststellen, wenden Sie sich umgehend an Ihren Fachhändler. Heben Sie die Verpackung und die Bedienungsanleitung auf, um das Produkt zukünftig sicher lagern und weitergeben zu können. Entsorgen Sie nicht mehr benötigtes Verpackungsmaterial umweltgerecht.


## **Bestimmungsgemäße Verwendung**

Zur bestimmungsgemäßen Verwendung gehört auch die Einhaltung aller Angaben dieser Bedienungsanleitung. Dieses Produkt ist nicht geeignet für den gewerblichen Einsatz. Dieses Produkt dient als Unterschrankleuchte in Innenräumen. Dieses Produkt ist nicht zur Raumbeleuchtung im Haushalt geeignet. Die LED-Lampen in der Leuchte können nicht ausgetauscht werden.

## Allgemeine Hinweise

Alle enthaltenen Firmennamen und Produktbezeichnungen sind Warenzeichen der jeweiligen Inhaber. © Alle Rechte vorbehalten. Bei Schäden, die durch Nichtbeachtung der Bedienungsanleitung und/oder unsachgemäße oder fahrlässige Handhabung und/oder durch nicht erlaubten Umbau entstehen, wird keine Haftung für einen entstandenen Schaden übernommen und es erlischt der Garantieanspruch. Haftung wird für Folgeschäden nicht übernommen. Der Inhalt dieser Bedienungsanleitung kann von dem Produkt abweichen. Beachten Sie gegebenenfalls zusätzliche Beilagen. Diese Anleitung und eventuelle Beilagen sind Bestandteil des Gerätes und daher sorgfältig aufzubewahren und gegebenenfalls bei Weitergabe des Geräts mitzugeben. Aus Sicherheits- und Zulassungsgründen ist es nicht erlaubt dieses Gerät umzubauen und/oder zu verändern oder einer nicht-sachgemäßen Verwendung zuzuführen. Es dürfen nur Originalersatzteile verwendet werden.

## Konformitätserklärung

 Dieses Produkt erfüllt die gesetzlichen nationalen und europäischen Anforderungen. Die Konformitätserklärung zu diesem Produkt finden Sie unter: <https://secure.productip.com/public/view/file/id/8e547?f=8e547>

## Sicherheitshinweise

Die folgenden Sicherheits- und Gefahrenhinweise dienen nicht nur dem Schutz des Gerätes, sondern auch dem Schutz Ihrer Gesundheit. Sie finden auch spezifische Hinweise in den folgenden Kapiteln dieser Beschreibung. Lesen Sie bitte alle Punkte aufmerksam durch:



### **GEFAHR!**

Gefahren für Kinder und andere Personengruppen!

- » Dieses Produkt und sein Verpackungsmaterial sind kein Spielzeug und dürfen von Kindern nicht benutzt werden.
- » Kinder können die Gefahren, die im Umgang mit elektrischen Geräten und/oder Verpackungsmaterial bestehen, nicht einschätzen.
- » Achten Sie darauf, dass das Produkt und das Verpackungsmaterial außerhalb der Reichweite von Kindern verwahrt werden.
- » Batterien und Akkus gehören nicht in Kinderhände. Ausgelaufene oder beschädigte Akkus können bei Berührung mit der Haut Verätzungen verursachen.



### **GEFAHR!** Lebensgefahr!

Die Montage und/oder Reparatur des Produktes darf nur durch eine Fachkraft erfolgen, die mit den damit verbundenen Gefahren bzw. einschlägigen Vorschriften vertraut ist. Es dürfen nur

Originalersatzteile verwendet werden.



**HINWEIS!** Wenn Sie Zweifel über die Arbeitsweise, den Anschluss oder Fragen zur Sicherheit haben, wenden Sie sich an einen Fachmann oder an den Hersteller.



**WARNUNG!**

Beschädigungsgefahr durch Fehlgebrauch!

- » Unsachgemäßer Umgang mit dem Gerät kann zu Beschädigung führen.
- » Das Produkt darf nicht in der Verpackung verwendet werden.
- » Die LEDs in dem Produkt können nicht getauscht werden.
- » Das Gerät sollte nicht extremer Hitze oder Kälte ausgesetzt werden. Lassen Sie das Produkt nicht in der prallen Sonne, in der Nähe von offenem Feuer oder extremen Wärmequellen liegen: Betriebstemperatur: -10°C bis +40°C



**WARNUNG!** Augenverletzungen durch hohe Lichtintensität. LED-Leuchtmittel sind extrem hell. Blicken Sie unter keinen Umständen in den Lichtstrahl der LED-Leuchtmittel, da dies bleibende Schäden an den Augen verursachen kann. Richten Sie das LED-Leuchtmittel niemals direkt auf Menschen oder Tiere.





**WARNUNG!** Explosionsgefahr!

- » Batterien können explodieren, wenn sie stark erhitzt werden.
- » Erhitzen Sie das Produkt nicht und werfen Sie dieses nie ins Feuer.
- » Schließen Sie das Produkt nicht kurz.
- » Setzen Sie das Produkt keinen mechanischen Stößen aus.



**WARNUNG!** Epilepsie-Hinweis!

Bei Personen, die an photosensibler Epilepsie leiden, kann es zu epileptischen Anfällen oder Bewusstseinsstörungen kommen, wenn sie bestimmten Blitzlichtern oder Lichteffekten im täglichen Leben ausgesetzt werden. Sollten während des Betriebs Symptome wie Schwindelgefühl, Sehstörungen, Augen- oder Muskelzucken, Bewusstseinsverlust, Desorientiertheit oder jegliche Art von unfreiwilligen Bewegungen bzw. Krämpfen auftreten, sollte der Lichteffekt ausgeschaltet, bzw. die Person den Raum/Ort verlassen.

## **Reinigung und Pflege**

Verwenden Sie zum Reinigen ein weiches, staubfreies Tuch. Bei starker Verunreinigung kann das Tuch leicht befeuchtet und ein mildes Spülmittel verwendet werden. Verwenden Sie zum Reinigen keine starken Lösungsmittel wie z.B. Alkohol,

Benzin oder Verdünner, da diese das Gehäuse, die Lackierung und das Zubehör beschädigen können.



### **GEFAHR!**

Kurzschlussgefahr! In das Gehäuse eingedrungenes Wasser kann einen Kurzschluss verursachen.

- » Tauchen Sie das Produkt niemals in Wasser.
- » Achten Sie darauf, dass kein Wasser in das Gehäuse gelangt.

## **Montage**



**WARNUNG!** Missachtung kann einen Sachschaden verursachen.

Angeichts der Vielfalt der verwendeten Lacke und Polituren bei Möbeln ist es nicht auszuschließen, dass das Produkt - hervorgerufen durch eine chemische Reaktion - sichtbare Rückstände auf den Möbeln hinterlässt.

- » Öffnen Sie mit einer leichten Drehung nach links das Batteriefach auf der Rückseite des Leuchte.
- » Legen Sie 3x AAA Batterien ein. Achten Sie hierbei auf die richtige Polarität.
- » Setzen Sie den Deckel wieder auf das Batteriefach und drehen Sie diesen leicht nach rechts, bis die drei Verschlusshebel einrasten.
- » Ziehen Sie die Montagehalterung von der Rückseite der

Fernbedienung.

- » Öffnen Sie das Batteriefach und legen Sie 2x AAA Batterien ein. Achten Sie hierbei auf die richtige Polarität.
- » Setzen Sie den Deckel wieder auf das Batteriefach.
- » Schieben Sie ggf. die Montagehalterung wieder auf die Fernbedienung.
- » Suchen Sie eine geeignete Stelle zum Anbringen der Leuchte und ggf. zum Anbringen der Montagehalterung für die Fernbedienung. Diese Stelle sollte nicht über einem Waschbecken, dem Herd oder anderen Feuerstellen liegen.
- » Reinigen Sie die ausgesuchte Fläche gründlich. Diese sollte fettfrei, sauber, trocken und eben sein.
- » Entfernen Sie den Schutz des Klebepunkts auf der Rückseite der Leuchten und der Montagehalterung.
- » Drücken Sie die Leuchten und die Montagehalterung ca. 10 Sekunden fest an die gewünschte Stelle.
- » Das Leuchten-Set ist nun einsatzbereit.

**Die Leuchten lassen sich einfach per Fernbedienung oder direktem Druck auf die Leuchtfläche steuern.**

### **Fernbedienung:**

- » Druck auf 4: Die Leuchten werden eingeschaltet. Die Leuchten werden automatisch auf hohe Helligkeit gestellt.
- » Druck auf 5: Die Helligkeit der Leuchten wird verringert.

Erneuter Druck auf 4, um die Helligkeit wieder zu erhöhen.

- » Druck auf 6: Ein 30 Minuten Timer wird aktiviert.
- » Druck auf 3: Die Leuchten werden ausgeschaltet.

### **Push-Bedienung:**

- » Mit Druck auf die Leuchtfläche der jeweiligen Lampe wird diese auf hoher Helligkeit eingeschaltet.
- » Mit erneutem Druck wird diese wieder abgeschaltet.

### **Technische Daten**

- » 5x LED pro Leuchte
- » Lichtintensität: Hoch: 50 lm / Niedrig: 25 lm
- » Leuchtdauer: Hoch: ca. 7 Stunden / Niedrig: ca. 12 Stunden
- » Batteriebetrieb: 3x AAA Batterien je Leuchte | 2x AAA Batterien für die Fernbedienung
- » Abmaße je Leuchte: 9,2 x 9,2 x 2,2 cm
- » Gewicht je Leuchte: 167 g
- » Reichweite Fernbedienung: 3 - 5 Meter

### **Packungsinhalt**

3x Schrankleuchte | 1x Fernbedienung | 3x AAA Batterien pro Leuchte | 2x AAA Batterien für die Fernbedienung | 3M Klebepunkte auf der Rückseite der Lampen und der Montagehalterung für die Fernbedienung | Montagehalterung | Bedienungsanleitung

## Entsorgung



Der Verbraucher ist gesetzlich verpflichtet, Elektro- und Elektronikgeräte am Ende ihrer Lebensdauer an den dafür eingerichteten öffentlichen Sammelstellen zurückzugeben, um die Altgeräte der Verwertung

zuzuführen. Der Fachhandel stellt diese Sammelstellen für Batterien bereit. Die Sammelstelle für Elektronikgeräte gibt Ihr örtliches Abfallentsorgungsunternehmen bekannt.



Batterien und Akkus dürfen nicht im Hausmüll entsorgt werden! Jeder Verbraucher ist gesetzlich verpflichtet, alle Batterien und Akkus, egal ob sie Schadstoffe\*

enthalten oder nicht, bei einer Sammelstelle der Stadt oder des Handels abzugeben, damit sie einer umweltschonenden Entsorgung zugeführt werden können. \*Kennzeichnung Cd= Cadmium; Hg= Quecksilber; Pb= Blei

---

## EN

We are pleased that you have decided to buy our product and wish you a lot of fun with it.

## Information on this user manual

This user manual contains important information for the safe use of the product. Therefore, for your own safety and for a successful use, please read this user manual completely

before assembling and using the product.

Please keep this operating manual for reference. If you pass on the product to anyone else, please hand over the operating manual as well.

### **© Copyright**

Lived non food GmbH © All rights reserved. All mentioned company and product names are registered trademarks under the rights of their owners. No liabilities will be taken for damages or claims resulting out of not reading and/or not following the user guide and/or any form of modification on or in the product. Under these circumstances, no warranty services will be given. Liability cannot be taken for consequential damages. Any reproduction, transfer, duplication or fling of this user manual or parts of it, as well as the translation into a foreign language or computer language is prohibited without the explicit approval of the manufacturer.

### **Liability**

We do not accept liability for any damage to property or for personal injury that is due to improper use or failure to follow the instructions in this operating manual and the safety advice. In such cases any claim under the guarantee is null and void!

## **Checking the contents**

When unpacking your product make sure that all components are there and intact. If any components are missing or damaged please contact a specialist or your local dealer immediately. Keep the packing and user manual in a safe place for future transport. When passing on the product to another person, be sure to include the user manual.

## **Designated use**

The designated use is defined by the instruction manual and in following the appliance and the warnings mentioned in this user manual. This product serves as under-cabinet light for indoor environments. This product is not suitable as household lighting or for commercial use. The LED lamps cannot be changed in the luminaire.

## **General notes**

All mentioned company and product names are registered trademarks under the rights of their owners. © All rights reserved. No liabilities will be taken for damages or claims resulting out of not reading and/or not following the user guide and/or any form of modification on or in the product. Under these circumstances, no warranty services will be given. Liability cannot be taken for consequential damages. The contents of this user manual may differ from the product.

If so, please consult additional manuals in the packing. Keep this user manual in a safe place. If you give this product away to a third party, make sure that you also pass on the user manual. For the reason of safety and CE-licensing it is not allowed to modify this unit in any way and/or use it for functions, other than the designated use. Only original spare parts must be used.

## Declaration of Conformity



This product meets the requirements of both current national and European guidelines. The declaration of conformity can be found at <https://secure.productip.com/public/view/file/id/8e547?f=8e547>

## Safety guide

Please read the safety guide before using the product. This information is for your safety and the protection of the device and devices connected. You will also find specific safety instructions in the following chapters of this user manual:



**DANGER!** High risk for children and other groups of people!

- » This product is not a toy and should not be handled by infants and small children.
- » Children cannot assess the dangers connected with elec-



trical devices. Do not leave the packaging material lying around. Children might play with the plastic bags and risk suffocation.

- » Keep batteries and rechargeable batteries away from children. Expired or damaged batteries can cause cauterization on contact with the skin.



**DANGER!**

Danger of electrical shock! This device should only be installed and/or repaired by an expert or a person who is qualified to do so. Only original spare parts may be used.

- » Do not use defect or modified charging cables.



**HINT:** If you have any doubts on the function or further questions, please contact your local dealer or our service center.



**DANGER!** Misuse may cause risk of damage.

- » Incorrect use of the device may lead to damages.
- » The product must not be used inside the package.
- » The LEDs in this product cannot be exchanged.
- » The product may not be subjected to extreme heat or cold.
- » Do not expose the product to intense sunlight, open fire or other heat sources: Operating temperature: -10°C up to +40°C



**WARNING!** Warning risk of eye injuries caused by high light intensity LED-lamps are extremely bright. You must not, under any circumstances, look directly into the emitted light as this may cause permanent damage to your eyes. Never point the LED light directly towards other people or animals.



**DANGER!** Risk of explosion!

- » Batteries may explode when heated up.
- » Never heat up the product or expose to open fire.
- » Do not expose the device to mechanical impacts.



**WARNING!** Epilepsy advice! People suffering from photo-sensitive epilepsy, are susceptible to epileptic seizures or loss of consciousness if exposed to flashing lights or light patterns. If symptoms such as dizziness, blurred vision, eye or muscle twitching, loss of awareness, disorientation, any involuntary movement or convulsion should occur, the light effect should be switched off or the person should leave the room/place.

## **Cleaning and maintenance**

Always use a soft, dry and lint-free cloth to clean the unit's exterior. If the device is extremely dirty you can use a soft cloth, dampened with water or a mild cleaning solution to

clean. Never use any abrasive or harsh cleaning agents (e.g. alcohol, petrol or thinners) as these could damage the controls, casing, accessories or any markings and labels found on the device.



**DANGER!** Short-circuit hazard! A short-circuit could be caused if moisture enters the product.

- » Never immerse the product into water.
- » Take care that no liquids enter the casing of the product

## Installation



**DANGER!** Disregarding can cause material damage.

Inappropriate placement can damage the product and its components. Considering the large number of different types of varnishes and polishes used for furniture, it is possible that the device will leave visible residue on the furniture as a result of a chemical reaction.

- » Open up the battery compartment at the rear of each lamp by turning it slightly to the left.
- » Put in 3x AAA batteries. Please take care of the correct polarity.
- » Put on the cover of the battery compartment again and turn it slightly to the right until all three hooks are fastened.
- » Take off the mounting bracket from the rear of the remote control.

- » Open up the battery compartment of the remote control.
- » Put in 2x AAA batteries. Please take care of the correct polarity.
- » Put on the cover of the battery compartment again.
- » Slide the mounting bracket back onto the remote control if needed.
- » Pick an appropriate place to put on the lamps and mounting bracket. This place must not be over a sink, the stove or other fire places.
- » Clean the chosen place thoroughly. It must be free from grease, clean, dry and even.
- » Remove the protection from the adhesive point at the rear of each lamp and the mounting bracket.
- » Press each lamp and, if needed, the mounting bracket against the mounting surface for about 10 seconds.
- » The light set is now ready for use.

**The lamps can be controlled via the remote control or by direct push on the illuminated area.**

### **Remote Control:**

- » Press 4: The lamps will be illuminated on high intensity.
- » Press 5: The brightness will be lowered. To increase the brightness again, press 4.
- » Press 6: A 30 minutes timer will be activated.

- » Press 3: The lamps will be shut off.

### **Push Control:**

- » Press the illuminated area of each lamp once to turn on the lamp on high intensity.
- » Press the illuminated area of each lamp again to turn off the lamp.

### **Technical Data**

- » 5x LED per lamp
- » Battery operated: 3x AAA batteries per lamp | 2x AAA batteries for the remote control
- » Light intensity: High: 50 lm / Low: 25 lm
- » Runtime: High: about 7 hours / Low: about 12 hours
- » Dim. per lamp: 9,2 x 9,2 x 2,2 cm
- » Weight per lamp: 167 g
- » Operating range remote control: 3 - 5 meters

### **Box contents**

3x Under-cabinet lights | 1x Remote Control | 3x AAA batteries per lamp | 2x AAA batteries for remote control | 3x 3M adhesive points directly at the lamps and mounting bracket of the remote control | Mounting bracket | Manual

## Disposal



Electrical- and electronic devices must never be disposed of in the regular household waste!

Consumers are legally obligated and responsible for the proper disposal of electronic and electrical devices by returning them to collecting sites designated for the recycling of electrical and electronic equipment waste. For more information concerning disposal sites, please contact your local authority or waste management company.



Do not throw batteries and rechargeable batteries into the household waste! Customers are legally obliged to return used and rechargeable batteries, whether they contain harmful substances\* or not, designated disposal sites or collecting sites in shops selling batteries. By doing so you are contributing to a better and cleaner environment.

\*Marking: Cd= Cadmium; Hg= Mercury; Pb= Lead

---

## FR

Nous sommes contents que vous avez choisi un de nos produits. Nous vous souhaitons beaucoup de plaisir avec!

## **Information à propos du mode d'emploi**

Ce mode d'emploi contient des informations pour le bon fonctionnement et l'utilisation du produit. Lisez le mode d'emploi dans son intégralité avant l'utilisation, autrement des dangers pour vous ou d'autre objet peuvent arriver. Si vous remettez le produit à quelqu'un d'autre, veuillez lui/la remettre aussi le mode d'emploi.

## **© Copyright**

Lived non food GmbH, tous droits réservés. Tous les noms de sociétés et de produits sont des marques de commerce de leurs propriétaires respectifs. Il n'y a aucune responsabilité pour les changements ou les erreurs dans les données techniques ou les propriétés du produit décrites dans ce manuel. Toute duplication, transmission, transcription ou stockage de ce manuel ou de parties de celui-ci, ainsi que sa traduction dans une langue étrangère ou dans un langage informatique, ne sont pas autorisés sans l'autorisation expresse du fabricant.

## **Responsabilité**

En cas de dégâts (personnes ou objet) qui sont provoqués par le mauvais usage ou le non respect du mode d'emploi ne sont pas pris en charge par notre responsabilité. Le droit de garantie expire également.

## **Déballage et vérification**

Déballer la livraison et vérifier si elle contient tous les éléments, et qu'ils sont dans un état convenable. Si il y a des dégradations contacter immédiatement le vendeur. Garder l'emballage et le mode d'emploi pour pouvoir stocker le produit en toute sécurité. Veuillez jeter l'emballage que vous n'utilisez plus en respectant l'environnement.

## **Utilisation**

Pour le bon usage veuillez respecter les règles de ce manuel. Ce produit ne convient pas pour un usage commercial. Ce produit sert d'éclairage sous l'armoire pour les environnements intérieurs. Les lampes à LED dans le luminaire ne peuvent pas être remplacées.

## **Information générale**

Tous les noms de sociétés et de produits sont des marques de leurs propriétaires respectifs. ©Tous droits réservés. Pour les dommages causés par le non respect des instructions et / ou une mauvaise manipulation ou négligence qui ne permettent pas la conversion, la responsabilité pour tout dommage causé et adopté à la garantie. Responsabilité des dommages indirects n'est pas adopté. Le contenu de ce manuel peut différer du produit. Prenez en compte d'éventuel surplus. Ce guide et les suppléments font partis



du produit, veuillez donc garder soigneusement l'unité. En cas d'un don à autrui, veuillez remettre l'intégralité du contenu. Pour des raisons de sécurité et d'approbation, il est interdit de modifier cet appareil. Seules les pièces de rechange d'origine peuvent être utilisées.

## Déclaration de Conformité



Ce produit répond aux exigences des directives nationales et européennes en vigueur. La déclaration de conformité peut être trouvée à <https://secure.productip.com/public/view/file/id/8e547?f=8e547>

## Conseils de sécurité

Les consignes de sécurité et les avertissements suivants ne sont pas utilisés seulement protéger l'appareil, mais aussi pour protéger votre santé. Vous pouvez également trouver des instructions spécifiques dans ce qui suit les articles de cette description. S'il vous plaît lire tous les points avec soin:



**DANGER!** Les risques pour les enfants et d'autres groupes de personnes!

- » Ce appareil et son matériel d'emballage ne sont pas des jouets et ne doivent pas être utilisés par les enfants.
- » Les enfants ne peuvent pas jugés les dangers dans le traitement des électrique dispositifs et / ou des matériaux

d'emballage.

- » Assurez-vous que le produit et le matériel d'emballage sont conservés hors de la portée des enfants.
- » Les piles ne doivent pas tombées dans les mains des enfants. Des fuites de batterie ou des batteries endommagées peuvent entrés en contact avec la peau et provoquer des brûlures.



**DANGER!** Danger mortel!

L'installation et / ou la réparation du produit ne doit seulement être réalisée par un spécialiste, qui est au courant avec les dangers associés. Seulement des pièces de rechange d'origine doivent être utilisées.



**NOTEZ:** Si vous doutez sur le bon fonctionnement, les branchement de l'appareil, ou au niveau de la sécurité, veuillez entrer en contact avec un spécialiste ou un fabricant.



**AVERTISSEMENT!**

Risque de dommages dû à une mauvaise utilisation!

- » Une mauvaise utilisation de l'appareil peut provoquer des dommages liés.
- » Le produit ne doit pas être utilisé dans l'emballage.
- » Les LED du produit ne peuvent pas être échangés.

- » L'unité ne doit pas être exposée à de la chaleur ou au froid extrême. Ne laissez pas le produit en plein soleil, près d'un feu ou d'une extrême source de chaleur. Température de fonctionnement: -10°C à + 40°C



**ATTENTION!** Lésion oculaire causées par une très haute insensibilité de lumière.

Les lampes LED sont extrêmement lumineuses et peuvent causer des lésions oculaires dues la forte intensité lumineuse.

Ne regardez pas sous aucunes circonstances dans le faisceau lumineux des sources lumineuses LED, car cela peut causer des dommages permanents aux yeux. Aligner les ampoules LED jamais directement sur des personnes ou des animaux.



**ATTENTION!** Risque d'explosion!

- » Les piles peuvent exploser en cas de surchauffe.
- » Ne pas chauffer le produit ni le jeter dans le feu.
- » Ne donner pas des chocs mécanique à l'appareil.



**AVERTISSEMENT!** Risque d'épilepsie!

Chez les personnes qui souffrent d'épilepsie, il peut y avoir un risque d'une crises d'épilepsie ou une perte de conscience lorsque certains feux clignotants ou motifs

lumineux sont exposés. Si pendant le fonctionnement les symptômes tels que vertiges, vision floue, des yeux ou contractions musculaires, perte de conscience, désorientation, mouvement involontaire ou convulsion se produisent, la lumière doit être immédiatement éteint, ou la personne doit quitter impérativement la salle / lieu.

## Nettoyage et entretien

Pour le nettoyage, utilisez un chiffon doux, sans peluches. Si une forte contamination a eu lieu, il faut mouiller le tissu puis nettoyer l'appareil. Un détergent doux peut être utilisé. N'utilisez pas pour le nettoyage de solvants puissants tels que par exemple: l'alcool, l'essence ou diluant, car cela pourraient endommager la peinture et les accessoires de vos meubles.



**DANGER!** Court-circuit! L'eau peut causer un court-circuit dans le logement!

- » Immergez jamais le produit dans l'eau.
- » Assurez-vous que l'eau ne pénètre dans le boîtier.

## Installation



**ATTENTION!** En cas d'ignorance des conseils des dégâts peuvent se provoqués. Compte tenu de la multitude de peintures et vernis utilisés sur les meubles, il est

possible que le produit cause une réaction chimique et endommage alors le meuble

- » Ouvrez le compartiment à piles situé à l'arrière de chaque lampe en le tournant légèrement vers la gauche.
- » Mettez 3 piles AAA. S'il vous plaît prendre soin de la polarité correcte.
- » Remettez le couvercle du compartiment à piles en place et tournez-le légèrement vers la droite jusqu'à ce que les trois crochets soient attachés.
- » Retirez le support de fixation à l'arrière de la télécommande.
- » Ouvrez le compartiment à piles de la télécommande.
- » Mettez 2 piles AAA. S'il vous plaît prendre soin de la polarité correcte.
- » Remplacez le couvercle du compartiment à piles.
- » Faites glisser le support de montage sur la télécommande si nécessaire.
- » Choisissez un endroit approprié pour mettre les lampes et le support de fixation. Cet endroit ne doit pas être au-dessus d'un évier, du poêle ou de tout autre lieu de feu.
- » Nettoyez soigneusement l'endroit choisi. Il doit être exempt de graisse, propre, sec et uniforme.
- » Retirez la protection du point adhésif situé à l'arrière de chaque lampe et du support de montage.
- » Appuyez sur chaque lampe et, si nécessaire, le support de montage contre la surface de montage pendant environ 10

secondes.

- » L'ensemble des lumières est maintenant prêt à être utilisé.

**Les lampes peuvent être commandées via la télécommande ou en appuyant directement sur la zone éclairée.**

### **Télécommande:**

- » Appuyez sur 4: Les lampes s'allumeront à haute intensité.
- » Appuyez sur 5: la luminosité sera réduite. Pour augmenter à nouveau la luminosité, appuyez sur 4.
- » Appuyez sur 6: Une minuterie de 30 minutes sera activée.
- » Appuyez sur 3: Les lampes seront éteintes.

### **Push Control:**

- » Appuyez une fois sur la zone éclairée de chaque lampe pour allumer la lampe à haute intensité.
- » Appuyez à nouveau sur la zone éclairée de chaque lampe pour l'éteindre.

### **Données techniques**

- » 5x LED par lampe
- » Fonctionne sur piles: 3x piles AAA par lampe | 2x piles AAA pour la télécommande
- » Intensité lumineuse: haute: 50 lm / basse: 25 lm
- » Durée: haute: environ 7 heures / basse: environ 12 heures


- » Dim. par lampe: 9,2 x 9,2 x 2,2 cm
- » Poids par lampe: 167 g
- » Télécommande de plage de fonctionnement: 3 - 5 mètres

## Contenu de la boîte

3x lumières sous les armoires | 3x piles AAA par lampe  
| 2x piles AAA pour télécommande | Points adhésifs 3M  
directement sur les lampes et le support de montage de la  
télécommande | Support de montage de la télécommande |  
Manuel

## Traitement des déchets



Le consommateur est obligé par la loi de remettre les équipements électriques et électroniques à la fin de leur service points de collecte pour le recyclage. Le  commerce assure la collecte des piles usagés. Le point de collecte pour les équipements électroniques peuvent être indiqués par la société de gestion des déchets commune.



Les piles et accumulateurs ne doivent pas être jetés avec les ordures ménagères! Chaque consommateurs sont obligés par la loi de remettre tous les piles et accumulateurs, contenant des substances nocives\* ou non, à une collection de la ville ou dans un commerce spécialisé pour pouvoir les recycler sans endommager l'environnement.

\*Marque: Cd=Cadmium, Hg=Mercure, Pb=Plomb

---

## NL

We zijn blij dat u besloten heeft om ons product te kopen en we wensen u er veel plezier mee.

### **Info. over deze gebruiksaanwijzing**

Deze gebruiksaanwijzing bevat belangrijke informatie voor het veilige gebruik van dit product. Lees daarom voor uw eigen veiligheid en voor een succesvol gebruik deze gebruiksaanwijzing volledig door voordat u het product monteert en gebruikt. Bewaar deze gebruiksaanwijzing als referentie in de toekomst. Als u het product doorgeeft aan iemand anders, geef dan ook de gebruiksaanwijzing mee.

### **© Copyright**

Lived non food GmbH, alle rechten voorbehouden. Wij zijn niet aansprakelijk voor wijzigingen of vergissingen met betrekking tot de technische gegevens of producteigenschappen beschreven in deze gebruikershandleiding. Alle rechten voorbehouden.

Elke reproductie, overdracht, vermenigvuldiging of indiening van deze gebruikershandleiding of delen ervan, evenals de



vertaling in een vreemde taal of computertaal is verboden zonder de uitdrukkelijke toestemming van de fabrikant.

## **Aansprakelijkheid**

Wij zijn niet aansprakelijk voor enige schade aan eigendommen of voor persoonlijk letsel dat is ontstaan door onjuist gebruik of het niet opvolgen van de instructies in deze handleiding en het veiligheidsadvies. In dergelijke gevallen is elke aanspraak op garantie ongeldig!

## **De inhoud controleren**

Zorg bij het uitpakken van uw product dat alle onderdelen aanwezig en onbeschadigd zijn. Als er onderdelen ontbreken of beschadigd zijn, neem dan onmiddellijk contact op met een specialist of uw plaatselijke dealer. Bewaar de verpakking en gebruiksaanwijzing op een veilige plaats voor toekomstig transport. Wanneer u het product aan iemand anders doorgeeft, vergeet dan niet de gebruiksaanwijzing ook mee te geven.

## **Aangewezen gebruik**

Het aangewezen gebruik wordt bepaald door de handleiding en door het volgen van het apparaat en de waarschuwingen die in deze handleiding zijn vermeld. Dit product dient als licht onder de kast voor binnen omgevingen. Dit product is niet geschikt als huishoudelijke verlichting of voor commercieel gebruik. De

LED lampen in de armatuur kunnen niet worden vervangen.

## **Algemene opmerkingen**

Alle genoemde bedrijf- en productnamen zijn geregistreerde handelsmerken onder de rechten van hun eigenaars. © Alle rechten voorbehouden. Er worden geen aansprakelijkheden aanvaard door schade of claims die ontstaan door het niet lezen van de gebruiksaanwijzing en/of enige vorm van wijziging op of in het product. Onder deze omstandigheden worden er geen garantieservices gegeven. Aansprakelijkheid kan niet worden genomen door vervolgschade. De inhoud van deze gebruiksaanwijzing kan afwijken van het product. Raadpleeg in dat geval aanvullende gebruiksaanwijzingen in de verpakking. Bewaar deze gebruiksaanwijzing op een veilige plaats. Als u dit product weggeeft aan een derde partij, zorg er dan voor dat u ook de gebruiksaanwijzing doorgeeft. Voor veiligheidsredenen en CE-licenties is het niet toegestaan om dit apparaat op enige wijze te wijzigen en/of te gebruiken voor andere functies dan het aangegeven gebruik. Er mogen alleen originele reserveonderdelen worden gebruikt.

## **Conformiteitsverklaring**

**CE** Dit product voldoet aan de vereisten van zowel de huidige nationale als Europese richtlijnen. De verklaring van overeenstemming is te vinden op

<https://secure.productip.com/public/view/file/id/8e547?f=8e547>

## Veiligheidshandleiding

Lees de veiligheidshandleiding voor u dit product gebruikt. Deze informatie is voor uw veiligheid en de bescherming van het product en de aangesloten apparaten. U vindt ook specifieke veiligheidsinstructies in de volgende hoofdstukken van deze gebruiksaanwijzing:



**GEVAAR!** Hoog risico voor kinderen en andere groepen mensen!

- » Dit product is geen speelgoed en mag niet worden gehanteerd door baby's en kleine kinderen.
- » Kinderen kunnen de gevaren van elektrische apparaten niet inschatten.
- » Laat het verpakkingsmateriaal niet rondslingeren. Kinderen spelen mogelijk met de plastic zakken en riskeren verstikkingsgevaar.
- » Houd batterijen en oplaadbare batterijen uit de buurt van kinderen. Verlopen of beschadigde batterijen kunnen verbranding veroorzaken bij contact met de huid.



**GEVAAR!** Gevaar voor elektrische schokken!  
Dit apparaat mag alleen worden geïnstalleerd en/of gerepare-

erd door een expert of een persoon die hiervoor gekwalificeerd is. Er mogen alleen originele reserveonderdelen worden gebruikt.



**TIP:** Als u twijfels hebt over de functie of als u nog vragen heeft, neem dan contact op met uw plaatselijke dealer of ons servicecentrum.



**GEVAAR!** Misbruik kan schade veroorzaken.

- » Onjuist gebruik van het apparaat kan tot schade leiden.
- » Het product mag niet in de verpakking worden gebruikt.
- » De LED lampen in dit product kunnen niet worden vervangen.
- » Het product mag niet worden blootgesteld aan extreme hitte of kou.
- » Stel het product niet bloot aan direct zonlicht, open vuur of andere hittebronnen: Bedrijfstemperatuur: -10 °C tot + 40 °C



**WAARSCHUWING!** Gevaar voor oogletsel veroorzaakt door LED lampen met een hoge lichtsterkte is extreem hoog. U mag in geen geval direct in het uitgestraalde licht kijken, omdat dit permanente schade aan uw ogen kan veroorzaken. Richt het LED-licht nooit rechtstreeks op andere mensen of dieren.



**GEVAAR!** Er bestaat explosiegevaar!

- » Batterijen kunnen ontploffen wanneer ze worden opgewarmd.
- » Verwarm het product nooit en stel het niet bloot aan open vuur.
- » Stel het apparaat niet bloot aan mechanische invloeden.
- » Bewaar het product uit de buurt van water.



**WAARSCHUWING!** Epilepsie advies!

Mensen die lijden aan fotogevoelige epilepsie, zijn vatbaar voor epileptische aanvallen of bewustzijnsverlies bij blootstelling aan knipperende lichten of lichtpatronen. Als symptomen zoals duizeligheid, wazig zicht, spiertrekkingen in de ogen of spieren, verlies van bewustzijn, desoriëntatie, een onvrijwillige beweging of stuiptrekking optreden, moet het lichteffect worden uitgeschakeld of moet de persoon de kamer/plaats verlaten.

## Schoonmaak en onderhoud

Gebruik altijd een zachte, droge en pluisvrije doek om de buitenkant van het apparaat te reinigen. Als het apparaat erg vuil is, kunt u een zachte, vochtig gemaakte doek of een milde reinigingsoplossing gebruiken om schoon te maken. Gebruik nooit schurende of agressieve schoonmaakmiddelen (zoals alcohol,

benzine of verdunners), omdat deze de bedieningselementen, behuizing, accessoires of eventuele markeringen en labels op het apparaat kunnen beschadigen.



**GEVAAR!** Kortsluitingsgevaar! Er kan kortsluiting ontstaan als er vocht in het product komt.

- » Dompel het product nooit onder in water.
- » Zorg ervoor dat er geen vloeistoffen in de behuizing van het product komen.

## Installatie



**GEVAAR!** Negeren van deze waarschuwing kan materiële schade veroorzaken. Onjuiste plaatsing kan het product en de componenten beschadigen. Gezien het grote aantal verschillende soorten lakken en poetsmiddelen die voor meubels worden gebruikt, is het mogelijk dat het apparaat zichtbaar residu achterlaat op het meubilair als gevolg van een chemische reactie.

- » Open het batterij vak aan de achterkant van elke lamp door deze iets naar links te draaien.
- » Plaats 3x AAA-batterijen. Let op de juiste polariteit.
- » Plaats het deksel weer op het batterij vak en draai het iets naar rechts totdat alle drie de haken zijn bevestigd.
- » Verwijder de montagebeugel aan de achterkant van de afstandsbediening.

- » Open het batterij vak van de afstandsbediening.
- » Plaats 2x AAA-batterijen. Let op de juiste polariteit.
- » Plaats de klep van het batterij vak weer terug.
- » Plaats de montagebeugel terug op de afstandsbediening wanneer nodig.
- » Kies een gepaste plaats uit om de lamp en montagebeugel op te plaatsen. Deze plaats mag niet boven een gootsteen, een kachel of andere openhaarden zijn.
- » Maak de gekozen plaats grondig schoon. Het moet vetvrij, schoon, droog en gelijkmatig zijn.
- » Verwijder de bescherming folie van het plakpunt aan de achterkant van elke lamp en de montagebeugel.
- » Druk elke lamp en, indien nodig, de montagebeugel tegen het montageoppervlak voor ongeveer 10 seconden.
- » De verlichting set is nu klaar voor gebruik.

**De lampen kunnen worden bediend met de afstandsbediening of door direct op het verlichte gebied te drukken.**

### **Afstandsbediening:**

- » Druk op 4: De lampen zijn verlicht op hoge intensiteit.
- » Druk op 5: De helderheid wordt verlaagd. Om de helderheid weer te verhogen, druk op 4.
- » Druk op 6: Een timer van 30 minuten wordt geactiveerd.
- » Druk op 3: De lampen worden uitgeschakeld.

## **Push-bediening:**

- » Druk eenmaal op het verlichte gedeelte van elke lamp om de lamp met hoge intensiteit in te schakelen.
- » Druk opnieuw op het verlichte gedeelte van elke lamp om deze weer uit te schakelen.

## **Technische data**

- » 5x LED per lamp
- » Werkt op batterijen: 3x AAA-batterijen per lamp | 2x AAA-batterijen voor de afstandsbediening
- » Lichtintensiteit: Hoog: 50 lm/Laag: 25 lm
- » Looptijd: Hoog: ongeveer 7 uur/Laag: ongeveer 12 uur
- » Dim. per lamp: 9,2 x 9,2 x 2,2 cm
- » Gewicht per lamp: 167 g
- » Afstandsbediening bedieningsbereik: 3 - 5 meter

## **Inhoud van de doos**

3x verlichting voor onder (keuken)kabinet | 3x AAA-batterijen per lamp | 2x AAA-batterijen voor afstandsbediening | 3M lijmpunten direct op de lampen en montagebeugel van de afstandsbediening | Montagebeugel van de afstandsbediening | Handleiding



## Afvalverwerking



Elektrische en elektronische apparaten mogen nooit in het gewone huisafval worden gegoid!

Consumenten zijn wettelijk verplicht en verantwoordelijk voor de juiste verwijdering van elektronische en elektrische apparaten door ze terug te brengen naar verzamelsites die zijn aangewezen voor de recycling van afgedankte elektrische en elektronische apparatuur. Neem voor meer informatie over stortplaatsen contact op met uw gemeente of afvalverwerkingsbedrijf.



Gooi geen batterijen en oplaadbare batterijen in het huisafval! Klanten zijn wettelijk verplicht om gebruikte en oplaadbare batterijen te retourneren, ongeacht of ze schadelijke stoffen \* bevatten of niet, bij aangewezen afvallocaties of verzamelsites in winkels die batterijen verkopen. Hiermee draagt u bij aan een betere en schonere omgeving.

\* Markering: Cd = Cadmium; Hg = Mercurius; Pb = Lood

---

### CZ

Těší nás, že jste si vybral/a tento výrobek. Přejeme s ním moc radosti.

## **Informace k návodu na obsluhu**

Návod na obsluhu obsahuje informace důležité pro řádný a bezpečný provoz výrobku. Přečtěte si pozorně celý Návod na obsluhu před použitím výrobku. V opačném případě mohou vzniknout rizika pro lidi a škody na výrobku. Návod na obsluhu si uložte. Dáte-li výrobek třetí osobě, dejte jí taktéž Návod na obsluhu.

## **© Copyright**

Lived non food GmbH, veškerá práva vyhrazena.

Neodpovídáme za žádné změny a chyby v technických údajích a ve vlastnostech výrobku popsaných v Návodě na obsluhu.

Veškerá práva vyhrazena.

Jakékoliv rozmnožování, poskytování třetím osobám, opisy a uložení Návodu anebo jeho částí a taktéž jeho překlad do jiného, i počítačového jazyku bez výslovného souhlasu výrobce jsou zakázané.

## **Odpovědnost**

Vzniknou-li škody na zdraví anebo škody na výrobku, které jsou způsobené nevěcnou manipulací anebo zanedbáním pokynů Návodu na obsluhu a bezpečnostních upozornění, nepřevzeme odpovědnost. V takových případech zanikají veškeré nároky ze záruky!

## **Vybalení a kontrola**

Vybalte dodané předměty a zkontrolujte, zda jsou úplně a nepoškozené. Zjistíte-li vadu, obraťte se neprodleně na prodejce. Nezahodte ani balení ani Návod na obsluhu, aby bylo i v budoucnosti možné skladovat výrobek bezpečně a předat ho třetí osobě. Obalové materiály, které dále nepotřebujete, zlikvidujte ekologicky.

## **Správné použití**


K správnému použití patří dodržování veškerých údajů uvedených v Návodě na obsluhu. Výrobek není vhodný ke komerčnímu využívání. Výrobek slouží jako spodní osvětlení pro skříň v interiéru. Výrobek používejte výlučně k osvobození osob v nouzovém případě a nikdy k jiným účelům. LED lampy v svítidle není možné vyměnit.

## **Všeobecná upozornění**

Veškerá obsažená firemní a výrobní označení jsou ochranné značky tovaru příslušného vlastníka. © Veškerá práva vyhrazena. V případě poškození vzniklého zanedbáním pokynů Návodu na obsluhu a/nebo nevěcnou či nedbanlivou manipulací a/nebo nepovolenou přestavbou, nepřevzmete zodpovědnost za vzniklé škody a nároky ze záruky zanikají. Zodpovědnost za následné škody nepřevzmete. Obsah Návodu na obsluhu se může lišit od výrobku. Zohledněte případně

další přílohy. Návod a případné přílohy patří k výrobku a jejich starostlivé uložení je proto nutné. Přidejte je k výrobku, když ho předáte třetí osobě. Přestavby, změny a nevěcné použití výrobku jsou z důvodu bezpečnosti a povolení zakázané. Použití jiných než originálních náhradních dílů je zakázané.

## Přehlášení o shodě

 Výrobek splňuje státní a evropské zákonné požadavky. Přehlášení o shodě výrobku naleznete na adrese: <https://secure.productip.com/public/view/file/id/8e547?f=8e547>

## Bezpečnostní upozornění

Následně uvedená bezpečnostní upozornění a upozornění o rizicích neslouží pouze k ochraně výrobku ale taktéž k ochraně Vašeho zdraví. Specifická upozornění naleznete i v následujících odstavcích tohoto popisu. Přečtěte si pozorně všechny body:



**NEBEZPEČÍ!** Rizika pro děti a další skupiny lidí!

- » Výrobek a obal nejsou hračky a děti je nesmí používat.
- » Děti neumí posoudit rizika při manipulaci s elektrickými přístroji a/nebo obalovým materiálem.
- » Dbejte na to, aby byl výrobek a obalový materiál skladován mimo dosahu dítěte.

- » Baterie a akumulátory nepatří do rukou dítěte. Poškozené a vytečené akumulátorové baterie mohou při dotyku s pokožkou způsobit poleptání.



**NEBEZPEČÍ!** Ohrožení života!

Montáž a/nebo opravu výrobku smí vykonávat pouze odborník, který zná s nimi spojená rizika a příslušné předpisy. Použití jiných než originálních náhradních dílů je zakázané.



**UPOZORNĚNÍ:** Nejste-li si jistý ohledně funkčnosti či zapojení anebo máte otázky ohledně bezpečnosti, obraťte se na odborníka anebo na výrobce.



**VAROVÁNÍ!**

Riziko poškození nesprávným použitím!

- » Nevěcná manipulace s výrobkem ho může poškodit.
- » Výrobek nesmí být používán v obalu.
- » LED světelné zdroje ve výrobku nelze vyměnit.
- » Výrobek nesmí být vystaven extrémnímu teplu a chladu. Nenechejte ho na slunkku, v blízkosti ohně a jiných zdrojů extrémního horka: Provozní teplota: -10°C do +40°C



**VAROVÁNÍ!** Vysoká intenzita světla může způsobit

poranění očí.

LED světelné zdroje jsou extrémně světlé. Nedívejte se nikdy

do světelného paprsku LED světelného zdroje, může to způsobit trvalé poranění očí. Nenasměrujte LED světelné zdroje nikdy přímo na lidi a zvířata.



**VAROVÁNÍ!** Nebezpečí výbuchu!

- » Baterie mohou vybuchnout, když se příliš ohřejí.
- » Výrobek neohřívejte a neházejte nikdy do ohně.
- » Vylučte vznik zkratu.
- » Nevystavujte výrobek mechanickým nárazům.



**VAROVÁNÍ!** Upozornění pro epileptiky!

Osoby trpící fotosenziblou epilepsií mohou být postihnuté epileptickým záchvatem a poruchou vědomí, když jsou ve všedním životě vystavené určitým elektronickým bleskům a podobným světelným efektem. Projeví-li se během provozu symptomy jako např. pocit závratu, porucha vidění, záškub očí anebo svalů, ztráta vědomí, dezorientace anebo jakýkoliv jiný druh nedobrovolných pohybů či křečí, musíte světelný efekt vypnout a postižená osoba musí opustit místnost/místo.

## Čištění a údržba

Na čištění použijte měkkou bezprašnou hadříčku. V případě velkého znečištění můžete hadříčku navlhčit a použít jemný umývací prostředek. Na čištění nepoužívejte silná rozpouštědla jako např. alkohol, benzín anebo ředidla, protože mohou

poškodit pouzdro, lak a příslušenství.



**NEBEZPEČÍ!** Nebezpečí zkratu! Vnikne-li do pouzdra voda, může vzniknout zkrat.

- » Nikdy neponořte výrobek do vody.
- » Dbejte na to, aby se do pouzdra nedostala voda.

## Montáž



**Pozor!** Nezhlednění může způsobit poškození věci. Vzhledem na velké množství různých laků a politur na nábytku nelze vyloučit, že výrobek nezanechá viditelné stopy způsobené chemickou reakcí na nábytku.

- » Otevřete přihrádku na baterie vzadu na svítidle mírným otočením doleva.
- » Vložte 3 ks AAA baterie. Dbejte na správnou polaritu.
- » Vložte kryt přihrádky na baterie zpět a otočte jej mírně doprava, aby zapadly tři háčky uzávěru.
- » Odstraňte montážní svorku ze zadní strany dálkového ovladače.
- » Otevřete přihrádku na baterie dálkového ovladače.
- » Vložte 2 ks AAA baterie. Dbejte na správnou polaritu.
- » Nasaďte kryt přihrádky zpět na přihrádku.
- » Nasuňte případně montážní svorku zpět na přihrádku na baterie.
- » Naleznete místo vhodné na připevnění svítidla a případně na

přípevnění montážní svorky dálkového ovladače.

- » Nemělo by být nad umyvadlem, sporákem anebo jiným horkým místem.
- » Zvolené místo důkladně očistěte. Nesmí být mastné, musí být čisté, suché a rovné.
- » Odstraňte fólii lepicího bodu vzadu na každém svítidle a na montážní svorce.
- » Přitlačte každé svítidlo a montážní svorku cca 10 vteřin na zvolené místo.
- » Sada svítidel je připravena na použití.

### **Dálkové ovládání:**

- » Stlačením na 4: Svítidla se zapnou. Jsou nastavené na vysokou intenzitu.
- » Stlačením na 5: Intenzita se sníží. Stlačením na 4 zvýšíte intenzitu.
- » Stlačením na 6: Zapne se timer nastavený na 30 minut.
- » Stlačením na 3: Svítidla se vypnou.

### **Push ovládání:**

- » Stlačením světelné plochy svítidla se zapne světlo s vysokou intenzitou.
- » Opakovaným stlačením se světlo vypne.



## Technické údaje

- » 5 ks SMD LED v každém svítidle
- » Intenzita: Vysoká: 50 lm / Nízká: 25 lm
- » Provozní doba: Vysoká intenzita: cca 7 hodin / Nízká intenzita: cca 12 hodin
- » Použité baterie: 3 ks AAA baterie v každém svítidle | 2 ks AAA baterie v dálkovém ovladači
- » Rozměry svítidla: 9,2 x 9,2 x 2,2 cm
- » Hmotnost svítidla: 167 g
- » Dosah dálkového ovladače: 3 - 5 metrů

## Obsah balení

3 ks svítidla do skříně | 3 ks AAA baterie v každém svítidle | 2 ks AAA baterie pro dálkový ovladač | 3 ks 3M lepicí body přímo na svítidle | 3M lepicí body přímo na svítidle a na montážní svorce dálkového ovladače | Návod

## Likvidace



Spotřebitel je podle zákona povinný vrátit elektrické a elektronické přístroje, když uplyne jejich životnost, do veřejné anebo k tomuto účelu zřízené sběrně, aby se vyřazené přístroje mohly recyklovat. Specializované obchody poskytují sběrnou pro baterie. Adresy sběrů pro elektronické přístroje poskytuje místní firma pro likvidaci odpadu.



Baterie a akumulátorové baterie se nesmí vyhazovat do domácího odpadu! Každý spotřebitel je podle zákona povinen vrátit veškeré baterie a akumulátorové baterie, nezávisle od toho, zda obsahují škodlivé látky anebo ne, do veřejné anebo komerční sběrný, aby se mohly ekologicky recyklovat.

\*Označení: Cd = Kadmium; Hg = Rtuť; Pb = Olovo

---

## SK

Teší nás, že ste zvolili tento výrobok. Prajeme s ním moc radosti.

### Info. k návodu na obsluhu

Návod na obsluhu obsahuje informácie dôležité pre riadnu a bezpečnú prevádzku výrobku. Prečítajte si pozorne celý Návod na obsluhu pred použitím výrobku. V opačnom prípade môžu vzniknúť riziká pre ľudí a škody na výrobku. Návod na obsluhu si uložte. Ak dáte výrobok tretej osobe, dajte jej aj Návod na obsluhu.

### © Copyright

Lived non food GmbH, všetky práva vyhradené.

Nezodpovedáme za žiadne zmeny a chyby v technických úda-

joch a vlastnostiach výrobku popísaných v Návoďte na obsluhu. Všetky práva vyhradené.

Akékoľvek rozmnožovanie, poskytovanie druhým osobám, opisy a uloženie Návođu alebo jeho častí a taktiež jeho preklad do iného, aj počítačového jazyka bez výslovného súhlasu výrobcu sú zakázané.

## **Zodpovednosť**

Ak vzniknú škody na zdraví alebo škody na výrobku, ktoré sú spôsobené nevecnou manipuláciou alebo zanedbaním Návođu na obsluhu a bezpečnostných upozornení, neprevezmeme zodpovednosť. V takýchto prípadoch zanikajú všetky nároky zo záruky!

## **Vybalenie a kontrola**

Vybaľte dodané predmety a skontrolujte, či sú úplné a nepoškodené. Ak zistíte vadu, obráťte sa ihneď na predajcu. Nezhodťte ani balenie ani Návod na obsluhu, aby ste výrobok mohli v budúcnosti bezpečne skladovať a dať tretej osobe. Obalové materiály, ktoré už nepotrebuje, likvidujte ekologicky.

## **Správne použitie**

K správne mu použitiu patrí dodržiavanie všetkých údajov uvedených v Návoďte na obsluhu. Výrobok nie je vhodný ku komerčnému využívaniu. Výrobok slúži ako spodné osvetlenie

pre skrine v interiéri. Výrobok používajte výlučne k oslobodeniu seba alebo inej osoby v núdzovom prípade a nikdy k iným účelom. LED lampy v svietidle nie je možné vymeniť.

## **Všeobecné upozornenia**

Všetky obsiahnuté firemné a výrobné označenia sú ochranné značky tovaru príslušného vlastníka. © Všetky práva vyhradené. V prípade poškodenia vzniknutého zanedbaním pokynov Návodu na obsluhu a/lebo nevecnou či nedbanlivou manipuláciou a/lebo nepovolenou prestavbou, neprevezmeme zodpovednosť za vzniknuté škody a nároky zo záruky zanikajú. Zodpovednosť za následné škody neprevezmeme. Obsah Návodu na obsluhu sa môže odlišovať od výrobku. Zohľadnite prípadne ďalšie prílohy. Návod a prípadné prílohy patria k výrobku, z tohto dôvodu je ich starostlivé uschovanie nevyhnutné. Pridajte dokumenty k výrobku, ak ho dáte tretej osobe. Z dôvodu bezpečnosti a povolenia je zakázané výrobok prestaviť a/lebo zmeniť alebo použiť nevecne. Použitie iných než originálnych náhradných dielov je zakázané.

## **Prehlásenie o zhode**

**CE** Výrobok splňuje štátne a európske zákonné požiadavky.  
Prehlásenie o zhode výrobku nájdete na adrese:  
[https://secure.productip.com/public/view/file/  
id/8e547?f=8e547](https://secure.productip.com/public/view/file/id/8e547?f=8e547)

## Bezpečnostné upozornenia

Následne uvedené bezpečnostné upozornenia a informácie o rizikách neslúžia len k ochrane výrobku, ale aj k ochrane Vášho zdravia. Špecifické upozornenia nájdete aj v nasledujúcich odsekoch tohto popisu. Prečítajte si pozorne všetky body:



**NEBEZPEČIE!** Riziká pre deti a ďalšie skupiny ľudí!

- » Výrobok a jeho obal nie sú hračky a deti ich nesmú používať.
- » Deti nevedia posúdiť riziká pri manipulácii s elektrickými prístrojmi a/lebo obalovým materiálom.
- » Dbajte na to, aby výrobok a obalový materiál bol skladovaný mimo dosahu dieťaťa.
- » Batérie a akumulátory nepatria do rúk dieťaťa. Poškodené a vytečené akumulátorové batérie pri dotyku s pokožkou môžu spôsobiť poleptanie.



**NEBEZPEČIE!** Ohrozenie života!

Montáž a/lebo opravu výrobku smie vykonávať len odborník, ktorý pozná s nimi spojené riziká a príslušné predpisy. Použitie iných než originálnych náhradných dielov je zakázané.



**UPOZORNENIE:** Ak nie ste si istý ohľadne funkčnosti či pripojenia alebo máte otázky ohľadne bezpečnosti, obráťte sa na odborníka alebo na výrobcu.



**VAROVANIE!** Riziko poškodenia nesprávnym použitím!

- » Nevečná manipulácia s výrobkom ho môže poškodiť.
- » Výrobok nesmie byť používaný v obale.
- » LED svetelné zdroje vo výrobku sa nedajú vymeniť.
- » Výrobok nesmie byť vystavený extrémnemu teplu a zime. Nenechajte ho na slnku, v blízkosti ohňa a iných zdrojov extrémneho tepla: Prevádzková teplota: -10°C do +40°C



**VAROVANIE!**

- » Vysoká intenzita svetla môže spôsobiť poranenie očí.
- » LED svetelné zdroje sú extrémne svetlé. Nepozerajte sa nikdy do svetelného lúča LED svetelného zdroja, môže to spôsobiť trvalé poranenie očí. Nikdy nenasmerujte LED svetelné zdroje priamo na ľudí a zvieratá.
- » **VAROVANIE!** Nebezpečie výbuchu!
- » Batérie môžu vybuchnúť, keď sa príliš zohrejú.
- » Výrobok neohrievajte a nehádzte nikdy do ohňa.
- » Vylúčte vznik skratu.
- » Nevystavujte výrobok mechanickým nárazom.



**VAROVANIE!** Upozornenie pre epileptikov!

Osoby trpiace fotosenzíblou epilepsiou môžu byť postihnuté epileptickým záchvatom a poruchou vedomia, ak sú vystavené určitým elektronickým bleskom a podobným svetelným efek-

tom. Ak sa počas prevádzky prejavia symptómy ako napr. pocit závratu, porucha videnia, zašklb očí alebo svalov, strata vedomia, dezorientácia alebo ľubovoľný iný druh nedobrovoľných pohybov či kŕčov, musíte svetelný efekt vypnúť a postihnutá osoba musí opustiť miestnosť/miesto.

## Čistenie a údržba

Na čistenie používajte mäkkú bezprašnú handričku. V prípade veľkého znečistenia môžete handričku navlhčiť a použiť jemný umývací prostriedok. Na čistenie nepoužívajte silné rozpúšťadlá ako napr. alkohol, benzín alebo riedidlá, pretože môžu poškodiť puzdro, lak a príslušenstvo.



### **NEBEZPEČIE!**

Nebezpečie skratu! Keď vnikne voda do puzdra, môže vzniknúť skrat.

- » Neponárajte výrobok nikdy do vody.
- » Dbajte na to, aby sa do puzdra nedostala voda.

## Montáž



**Pozor!** Nezhľadnenie môže spôsobiť poškodenie vecí. Vzhľadom na veľké množstvo rôznych lakov a politúr na nábytok sa nedá vylúčiť, že výrobok nezanechá viditeľné stopy spôsobené chemickou reakciou na nábytku.

- » Otvorte priehradku na batérie vzadu na svetidle miernym

otočením doľava.

- » Vložte 3 ks AAA batérií. Dbajte na správnu polaritu.
- » Vložte kryt priehradky na batérie späť a otočte ho mierne doprava, aby zapadli tri háčky uzáveru.
- » Odstráňte montážnu svorku zo zadnej strany diaľkového ovládača.
- » Otvorte priehradku na batérie diaľkového ovládača.
- » Vložte 2 ks AAA batérie. Dbajte na správnu polaritu.
- » Nasadte kryt priehradky späť na priehradku.
- » Nasuňte prípadne montážnu svorku späť na priehradku na batérie.
- » Nájdite miesto vhodné na pripevnenie svietidla a prípadne na pripevnenie montážnej svorky diaľkového ovládača.
- » Nemalo by byť nad umývadlom, šporákom alebo iným horúcim miestom.
- » Zvolené miesto dôkladne očistite. Nesmie byť mastné, musí byť čisté, suché a rovné.
- » Odstráňte fóliu lepiaceho bodu vzadu na každom svietidle a na montážnej svorke.
- » Pritlačte každé svietidlo a montážnu svorku cca 10 sekúnd na zvolené miesto.
- » Sada svietidiel je pripravená na použitie.

**Svietidlá je možné ovládať diaľkovým ovládačom alebo priamo stlačením svetelnej plochy.**



### **Diaľkové ovládanie:**

- » Stlačením na 4: Svetidlá sa zapnú. Sú nastavené na vysokú intenzitu svetla svetelnosť.
- » Stlačením na 5: Intenzita svetla sa zníži. Stlačením na 4 zvýšite intenzitu svetla.
- » Stlačením na 6: Zapne sa timer nastavený na 30 minút.
- » Stlačením na 3: Svetidlá sa vypnú.

### **Push ovládanie:**

- » Stlačením svetelnej plochy svietidla sa zapne svetlo s vysokou intenzitou svetla.
- » Opakovaným stlačením sa svetlo vypne.

### **Technické údaje**

- » 5 ks LED v každom svietidle
- » Intenzita svetla: Vysoká: 50 lm / Nízka: 25 lm
- » Doba prevádzky: Vysoká intenzita svetla: cca 7 hod. / Nízka intenzita svetla: cca 12 hod.
- » Použité batérie: 3 ks AAA batérie v každom svietidle | 2 ks AAA CR2025 batéria v diaľkovom ovládači
- » Rozmery svietidla: 9,2 x 9,2 x 2,2 cm
- » Hmotnosť svietidla: 167 g
- » Dosah diaľkového ovládača: 3 - 5 metrov

## Obsah balenia

3 ks svietidlá do skrine | 3 ks AAA batérie v každom svietidle  
| 2 ks AAA batéria pre diaľkový ovládač | 3 ks 3M lepiace body  
priamo na svietidle | 3M lepiace body priamo na svietidle a na  
montážnej svorke diaľkového ovládača | Návod

## Likvidácia



Spotrebitel' je podľa zákona povinný vrátiť elektrické a elektronické prístroje, keď skončí ich životnosť, do verejnej a k tomuto účelu zriadenej zberne, aby sa vyradené prístroje mohli recyklovať.

Špecializované obchody poskytujú zberne pre batérie. Adresy zberní pre elektronické prístroje poskytuje miestny podnik pre likvidáciu odpadu.



Batérie a akumulátorové batérie sa nesmú vyhadzovať do domácich odpadov! Každý spotrebitel' je podľa zákona povinný vrátiť všetky batérie a akumulátorové batérie, nezávisle na tom, či obsahujú škodlivé látky alebo nie, do verejnej alebo komerčnej zberne, aby sa mohli ekologicky recyklovať.

\*Označenie: Cd = Kadmium; Hg = Ortuť; Pb = Olovo



PRODUKT-  
INFORMATIONEN  
*Scann mich*



### **Service Adresse**

Lived non food GmbH | Friedrich-Seele-Straße 20  
38122 Braunschweig, Germany

☎ +49 (0) 531 224356-82 | ✉ [service@x4-life.de](mailto:service@x4-life.de)

🌐 [www.x4-life.de](http://www.x4-life.de)

### **Hersteller**

Lived non food GmbH | Friedrich-Seele-Straße 20  
38122 Braunschweig, Germany

✉ [info@lived-non-food.de](mailto:info@lived-non-food.de) | 🌐 [www.lived-non-food.de](http://www.lived-non-food.de)