



DE LED-Werkstattleuchte mit rotem Blinklicht - Bedienungsanleitung | EN Workshop light with red blinking signal - Instruction manual | FR Lampe d'atelier avec clignotant rouge - Mode d'emploi | NL - Werkplaatslamp met rood knipperend signaal - Gebruiksaanwijzing | CZ Montážní LED svítidlo do dílny s blikajícím červeným světlem - Návod | SK Montážne LED svietidlo do dielne s blikajúcim červeným svetlom - Návod

1.	Taschenlampe Flashlight Lampe de poche Zaklamp Kapesní svítilna Vreckové svetidlo
2.	COB Leuchte COB lamp Lampe COB COB lamp COB svítidlo COB svetidlo
3.	An-/Aus-Schalter ON/OFF switch Interrupteur marche/arrêt AAN/UIT schakelaar Spínač ZAP/VYP Spínač ZAP/VYP
4.	Verstellbarer Fuß Adjustable foot Pied réglable Verstelbare voet Nastavitelná patka Nastaviteľná päťka
5.	Magnet Magnet Aimant Magneet Magnet Magnet
6.	Haken Hook Crochet Haak Hák Hák
7.	Rotes Warndreieck Red warning triangle Triangles de présignalisation rouge Rode waarschuwingsdriehoeken Červený výstražný trojúhelník Červený výstražný trojuholník
8.	Batteriefach Battery compartment Compartiment à piles Batterijvak Příhradka na baterie Prihradka na batérie

PRODUKT-
INFORMATIONEN
Scann mich



Service Adresse

Lived non food GmbH | Friedrich-Seele-Straße 20
38122 Braunschweig, Germany
☎ +49 (0) 531 224356-82 | ✉ service@x4-life.de
🌐 www.x4-life.de

Hersteller

Lived non food GmbH | Friedrich-Seele-Straße 20
38122 Braunschweig, Germany
✉ info@lived-non-food.de | 🌐 www.lived-non-food.de

Es freut uns, dass Sie sich für dieses Produkt entschieden haben. Wir wünschen Ihnen viel Freude damit.

Info. zu dieser Bedienungsanleitung

Diese Bedienungsanleitung enthält wichtige Informationen für einen ordnungsgemäßen und sicheren Betrieb des Produkts. Lesen Sie die Bedienungsanleitung vollständig durch, bevor Sie das Produkt einsetzen. Andernfalls können Gefahren für Personen sowie Schäden am Produkt entstehen. Bewahren Sie die Bedienungsanleitung auf. Wenn Sie das Produkt an Dritte weitergeben, geben Sie auch die Bedienungsanleitung mit.

© Copyright

Lived non food GmbH, alle Rechte vorbehalten. Alle enthaltenen Firmennamen und Produktbezeichnungen sind Warenzeichen der jeweiligen Inhaber. Es wird keinerlei Haftung für Änderungen oder Irrtümer zu den in dieser Bedienungsanleitung beschriebenen technischen Daten oder Produkteigenschaften übernommen.

Jegliche Vervielfältigung, Übertragung, Abschrift oder Speicherung dieser Anleitung oder Teilen davon, sowie dessen Übersetzung in eine Fremdsprache oder eine Computersprache sind ohne die ausdrückliche Genehmigung des Herstellers nicht gestattet.

Haftung

Bei Sach- oder Personenschäden, die durch unsachgemäße Handhabung oder Nichtbeachten dieser Bedienungsanleitung und der Sicherheitshinweise verursacht werden, übernehmen wir keine Haftung. In solchen Fällen erlischt jeder Garantieanspruch!

Auspacken und Prüfen

Packen Sie den Lieferumfang aus und überprüfen Sie ihn auf Vollständigkeit und Unversehrtheit. Wenn Sie einen Mangel feststellen, wenden Sie sich umgehend an Ihren Fachhändler. Heben Sie die Verpackung und die Bedienungsanleitung auf, um das Produkt zukünftig sicher lagern und weitergeben zu können. Entsorgen Sie nicht mehr benötigtes Verpackungsmaterial umweltgerecht.

Bestimmungsgemäße Verwendung


Zur bestimmungsgemäßen Verwendung gehört auch die Einhaltung aller Angaben dieser Bedienungsanleitung. Dieses Produkt ist nicht geeignet für den gewerblichen Einsatz. Dieses Produkt dient als mobile Lichtquelle. Dieses Produkt ist nicht zur Raumbeleuchtung im Haushalt geeignet. Die LED-Lampen in der Leuchte können nicht ausgetauscht werden.

Allgemeine Hinweise

Alle enthaltenen Firmennamen und Produktbezeichnungen sind Warenzeichen der jeweiligen Inhaber. © Alle Rechte vorbehalten. Bei Schäden, die durch Nichtbeachtung der Bedienungsanleitung und/oder unsachgemäße oder fahrlässige Handhabung und/oder durch nicht erlaubten Umbau entstehen, wird keine Haftung für einen entstandenen Schaden übernommen und es erlischt der Garantieanspruch. Haftung wird für Folgeschäden nicht übernommen. Der Inhalt dieser Bedienungsanleitung kann von dem Produkt abweichen. Beachten Sie gegebenenfalls zusätzliche Beilagen. Diese Anleitung und eventuelle Beilagen sind Bestandteil des Gerätes und daher sorgfältig aufzubewahren

und gegebenenfalls bei Weitergabe des Geräts mitzugeben. Aus Sicherheits- und Zulassungsgründen ist es nicht erlaubt dieses Gerät umzubauen und/oder zu verändern oder einer nicht-sachgemäßen Verwendung zuzuführen. Es dürfen nur Originalersatzteile verwendet werden.

Konformitätserklärung

 Dieses Produkt erfüllt die gesetzlichen nationalen und europäischen Anforderungen. Die Konformitätserklärung zu diesem Produkt finden Sie unter: <https://secure.productip.com/public/view/file/id/8e1877f=8e187>

Sicherheitshinweise

Die folgenden Sicherheits- und Gefahrenhinweise dienen nicht nur dem Schutz des Gerätes, sondern auch dem Schutz Ihrer Gesundheit. Sie finden auch spezifische Hinweise in den folgenden Kapiteln dieser Beschreibung. Lesen Sie bitte alle Punkte aufmerksam durch:



GEFAHR!

- Gefahren für Kinder und andere Personengruppen!
- » Dieses Produkt und sein Verpackungsmaterial sind kein Spielzeug und dürfen von Kindern nicht benutzt werden.
 - » Kinder können die Gefahren, die im Umgang mit elektrischen Geräten und/oder Verpackungsmaterial bestehen, nicht einschätzen.
 - » Achten Sie darauf, dass das Produkt und das Verpackungsmaterial außerhalb der Reichweite von Kindern verwahrt werden.
 - » Batterien und Akkus gehören nicht in Kinderhände. Ausgelaufene oder beschädigte Akkus können bei Berührung mit der Haut Verätzungen verursachen.



GEFAHR! Lebensgefahr!

Die Montage und/oder Reparatur des Produktes darf nur durch eine Fachkraft erfolgen, die mit den damit verbundenen Gefahren bzw. einschlägigen Vorschriften vertraut ist. Es dürfen nur Originalersatzteile verwendet werden.



HINWEIS! Wenn Sie Zweifel über die Arbeitsweise, den Anschluss oder Fragen zur Sicherheit haben, wenden Sie sich an einen Fachmann oder an den Hersteller.



WARNUNG!

- Beschädigungsgefahr durch Fehlgebrauch!
- » Unsachgemäßer Umgang mit dem Gerät kann zu Beschädigung führen.
 - » Das Produkt darf nicht in der Verpackung verwendet werden.
 - » Die LEDs in dem Produkt können nicht getauscht werden.
 - » Das Gerät sollte nicht extremer Hitze oder Kälte ausgesetzt werden. Lassen Sie das Produkt nicht in der prallen Sonne, in der Nähe von offenem Feuer oder extremen Wärmequellen liegen: Betriebstemperatur: -10°C bis 40°C



WARNUNG!

Augenverletzungen durch hohe Lichtintensität. LED-Leuchtmittel sind extrem hell. Blicken Sie unter keinen Umständen in den Lichtstrahl der LED-Leuchtmittel, da dies bleibende Schäden an den Augen verursachen kann. Richten Sie das LED-Leuchtmittel niemals direkt auf Menschen oder Tiere.



WARNUNG! Explosionsgefahr!

- » Batterien können explodieren, wenn sie stark erhitzt werden.
- » Erhitzen Sie das Produkt nicht und werfen Sie dieses nie ins Feuer.
- » Schließen Sie das Produkt nicht kurz.
- » Setzen Sie das Produkt keinen mechanischen Stößen aus.



WARNUNG! Epilepsie-Hinweis!

Bei Personen, die an photosensibler Epilepsie leiden, kann es zu epileptischen Anfällen oder Bewusstseinsstörungen kommen, wenn sie bestimmten Blitzlichtern oder Lichteffekten im täglichen Leben ausgesetzt werden. Sollten während des Betriebs Symptome wie Schwindelgefühl, Sehstörungen, Augen- oder Muskelzucken, Bewusstseinsverlust, Desorientiertheit oder jegliche Art von unfreiwilligen Bewegungen bzw. Krämpfen auftreten, sollte der Lichteffekt ausgeschaltet, bzw. die Person den Raum/Ort verlassen.

Ein defektes Schutzglas muss sofort ersetzt werden; bei defektem Schutzglas darf das Produkt nicht betrieben werden.

Reinigung und Pflege

Verwenden Sie zum Reinigen ein weiches, staubfreies Tuch. Bei starker Verunreinigung kann das Tuch leicht befeuchtet und ein mildes Spülmittel verwendet werden. Verwenden Sie zum Reinigen keine starken Lösungsmittel wie z.B. Alkohol, Benzin oder Verdünner, da diese das Gehäuse, die Lackierung und das Zubehör beschädigen können.



GEFAHR!

Kurzschlussgefahr! In das Gehäuse eingedrungenes Wasser kann einen Kurzschluss verursachen.

- » Tauchen Sie das Produkt niemals in Wasser.
- » Achten Sie darauf, dass kein Wasser in das Gehäuse gelangt.

Batterien einlegen

1. Öffnen Sie das Batteriefach auf der Rückseite der Leuchte.
2. Legen Sie drei AAA Batterien ein. Achten Sie dabei auf die korrekte Polarität.
3. Verschießen Sie das Batteriefach erneut.

Funktionsauswahl

Über den An/Aus-Schalter wechseln Sie zwischen den Lichtmodi:

- 1x drücken = Die Taschenlampe beginnt zu leuchten.
- 2x drücken = Die COB Leuchte leuchtet mit starker Helligkeit.
- 3x drücken = Die COB Leuchte leuchtet mit geringer Helligkeit.
- 4x drücken = Die Leuchte ist ausgeschaltet.

Über Druck auf das rote Dreieck auf der Rückseite der Leuchte aktivieren Sie das rote Blinksignal.

- 1x drücken = Das rote Dreieck beginnt zu blinken.
- 2x drücken = Das rote Dreieck ist ausgeschaltet.

Technische Daten

- » Leistung: COB: 3 Watt | Taschenlampe: 1 Watt | Warndreieck: 3 LED
- » Lichtleistung: COB: 120 lm | Taschenlampe: 60 lm
- » Leuchtdauer: bis zu 4 Stunden
- » Inkl. 3x AAA Batterien
- » Abmaße: 21,6 x 5,0 x 3,9 cm
- » Gewicht: 130 g

Packungsinhalt

Werkstattleuchte | 3x AAA Batterien | Bedienungsanleitung

Entsorgung

Der Verbraucher ist gesetzlich verpflichtet, Elektro- und Elektronikgeräte am Ende ihrer Lebensdauer an den dafür eingerichteten öffentlichen Sammelstellen zurückzugeben, um die Altgeräte der Verwertung zuzuführen. Der Fachhandel stellt diese Sammelstellen für Batterien bereit. Die Sammelstelle für Elektronikgeräte gibt Ihr örtliches Abfallentsorgungsunternehmen bekannt.



Batterien und Akkus dürfen nicht im Hausmüll entsorgt werden! Jeder Verbraucher ist gesetzlich verpflichtet, alle Batterien und Akkus, egal ob sie Schadstoffe* enthalten oder nicht, bei einer Sammelstelle der Stadt oder des Handels abzugeben, damit sie einer umweltschonenden Entsorgung zugeführt werden können. *Kennzeichnung Cd= Cadmium; Hg= Quecksilber; Pb= Blei

EN

We are pleased that you have decided to buy our product and wish you a lot of fun with it.

Information on this user manual

This user manual contains important information for the safe use of the product. Therefore, for your own safety and for a successful use, please read this user manual completely before assembling and using the product. Please keep this operating manual for reference. If you pass on the product to anyone else, please hand over the operating manual as well.

© Copyright

Lived non food GmbH © All rights reserved. All mentioned company and product names are registered trademarks under the rights of their owners. No liabilities will be taken for damages or claims resulting out of not reading and/or not following the user guide and/or any form of modification on or in the product. Under these circumstances, no warranty services will be given. Liability cannot be taken for consequential damages.

Any reproduction, transfer, duplication or fling of this user manual or parts of it, as well as the translation into a foreign language or computer language is prohibited without the explicit approval of the manufacturer.

Liability

We do not accept liability for any damage to property or for personal injury that is due to improper use or failure to follow the instructions in this operating manual and the safety advice. In such cases any claim under the guarantee is null and void!

Checking the contents

When unpacking your product make sure that all components are there and intact. If any components are missing or damaged please contact a specialist or your local dealer immediately. Keep the packing and user manual in a safe place for future transport. When passing on the product to another person, be sure to include the user manual.


Designated use

The designated use is defined by the instruction manual and in following the appliance and the warnings mentioned in this user manual. This product serves as a mobile light source. This product is not suitable as household lighting or for commercial use. The LED lamps cannot be changed in the luminaire.

General notes

All mentioned company and product names are registered trademarks under the rights of their owners. © All rights reserved. No liabilities will be taken for damages or claims resulting out of not reading and/or not following the user guide and/or any form of modification on or in the product. Under these circumstances, no warranty services will be given. Liability cannot be taken for consequential damages. The contents of this user manual may differ from the product. If so, please consult additional manuals in the packing. Keep this user manual in a safe place. If you give this product away to a third party, make sure that you also pass on the user manual. For the reason of safety and CE-licensing it is not allowed to modify this unit in any way and/or use it for functions, other than the designated use. Only original spare parts must be used.

Declaration of Conformity

 This product meets the requirements of both current national and European guidelines. The declaration of conformity can be found at <https://secure.productip.com/public/view/file/id/8e187?f=8e187>

Safety guide

Please read the safety guide before using the product. This information is for your safety and the protection of the device and devices connected. You will also find specific safety instructions in the following chapters of this user manual:



DANGER!

High risk for children and other groups of people!

- » This product is not a toy and should not be handled by infants and small children.
- » Children cannot assess the dangers connected with electrical devices. Do not leave the packaging material lying around. Children might play with the plastic bags and risk suffocation.
- » Keep batteries and rechargeable batteries away from children. Expired or damaged batteries can cause cauterization on contact with the skin.



DANGER!

Danger of electrical shock!

- This device should only be installed and/or repaired by an expert or a person who is qualified to do so. Only original spare parts may be used.
- » Do not use defect or modified charging cables.



HINT: If you have any doubts on the function or further questions, please contact your local dealer or our service center.



DANGER! Misuse may cause risk of damage.

- » Incorrect use of the device may lead to damages.
- » The product must not be used inside the package.
- » The LEDs in this product cannot be exchanged.
- » The product may not be subjected to extreme heat or cold.
- » Do not expose the product to intense sunlight, open fire or other heat sources: Operating temperature: -10°C up to +40°C



WARNING!

Warning risk of eye injuries caused by high light intensity LED-lamps are extremely bright.

You must not, under any circumstances, look directly into the emitted light as this may cause permanent damage to your eyes. Never point the LED light directly towards other people or animals.



DANGER!

 Risk of explosion!

- » Batteries may explode when heated up.
- » Never heat up the product or expose to open fire.
- » Do not expose the device to mechanical impacts.



WARNING!

 Epilepsy advice!

People suffering from photo-sensitive epilepsy, are susceptible to epileptic seizures or loss of consciousness if exposed to flashing lights or light patterns. If symptoms such as dizziness, blurred vision, eye or muscle twitching, loss of awareness, disorientation, any involuntary movement or convulsion should occur, the light effect should be switched off or the person should leave the room/place.

Defective safety glass has to be replaced immediately; the product must not be used with defective safety glass.

Cleaning and maintenance

Always use a soft, dry and lint-free cloth to clean the unit's exterior. If the device is extremely dirty you can use a soft cloth, dampened with water or a mild cleaning solution to clean. Never use any abrasive or harsh cleaning agents (e.g. alcohol, petrol or thinners) as these could damage the controls, casing, accessories or any markings and labels found on the device.



DANGER! Short-circuit hazard! A short-circuit could be caused if moisture enters the product.

- » Never immerse the product into water.
- » Take care that no liquids enter the casing of the product

Changing the batteries

1. Open the battery compartment at the rear of the lamp.
2. Insert three AAA batteries. Take care of the correct polarity.
3. Close the battery compartment afterwards.

Choosing the functions

To select the light mode use the On/Off-switch as follows:
Press 1x = The flashlight is ON.
Press 2x = The COB light shines with high brightness.

Press 3x = The COB light shines with low brightness.
Press 4x = The lamp is OFF.

By pressing the red triangle at the rear of the lamp, the red blinking signal is activated:

Press 1x = The red triangle starts blinking.
Press 2x = The red blinking signal is OFF.

Technical Data

- » Performance: COB: 3 Watt | Flashlight: 1 Watt | Warning triangle: 3 LED
- » Light flux: COB: 120 lm | Flashlight: 60 lm
- » Runtime: up to 4 hours
- » Incl. 3x AAA batteries
- » Dim.: 21,6 x 5,0 x 3,9 cm
- » Weight: 130 g

Box contents

Workshed lamp | 3x AAA batteries | Manual

Disposal



Electrical- and electronic devices must never be disposed of in the regular household waste! Consumers are legally obligated and responsible for the proper disposal of electronic and electrical devices by returning them to collecting sites designated for the recycling of electrical and electronic equipment waste. For more information concerning disposal sites, please contact your local authority or waste management company.



Do not throw batteries and rechargeable batteries into the household waste! Customers are legally obliged to return used and rechargeable batteries, whether they contain harmful substances* or not, designated disposal sites or collecting sites in shops selling batteries. By doing so you are contributing to a better and cleaner environment.

*Marking: Cd= Cadmium; Hg= Mercury; Pb= Lead

FR

Nous sommes contents que vous avez choisi un de nos produits. Nous vous souhaitons beaucoup de plaisir avec!

Information à propos du mode d'emploi

Ce mode d'emploi contient des informations pour le bon fonctionnement et l'utilisation du produit. Lisez le mode d'emploi dans son intégralité avant l'utilisation, autrement des dangers pour vous ou d'autre objet peuvent arriver. Si vous remettez le produit à quelqu'un d'autre, veuillez lui/la remettre aussi le mode d'emploi.

© Copyright

Lived non food GmbH, tous droits réservés. Tous les noms de sociétés et de produits sont des marques de commerce de leurs propriétaires respectifs. Il n'y a aucune responsabilité pour les changements ou les erreurs dans les données techniques ou les propriétés du produit décrites dans ce manuel. Toute duplication, transmission, transcription ou stockage de ce manuel ou de parties de celui-ci, ainsi que sa traduction dans une langue étrangère ou dans un langage informatique, ne sont pas

autorisés sans l'autorisation expresse du fabricant.

Responsabilité

En cas de dégâts (personnes ou objet) qui sont provoqués par le mauvais usage ou le non respect du mode d'emploi ne sont pas pris en charge par notre responsabilité. Le droit de garantie expire également.

Déballage et vérification

Déballer la livraison et vérifier si elle contient tous les éléments, et qu'ils sont dans un état convenable. Si il y a des dégradations contacter immédiatement le vendeur. Garder l'emballage et le mode d'emploi pour pouvoir stocker le produit en toute sécurité. Veuillez jeter l'emballage que vous n'utilisez plus en respectant l'environnement.

Utilisation

Pour le bon usage veuillez respecter les règles de ce manuel. Ce produit ne convient pas pour un usage commercial. Le produit sert de source de lumière mobile. Les lampes à LED dans le luminaire ne peuvent pas être remplacées.

Information générale

Tous les noms de sociétés et de produits sont des marques de leurs propriétaires respectifs. ©Tous droits réservés. Pour les dommages causés par le non respect des instructions et / ou une mauvaise manipulation ou négligence qui ne permettent pas la conversion, la responsabilité pour tout dommage causé et adopté à la garantie. Responsabilité des dommages indirects n'est pas adoptée. Le contenu de ce manuel peut différer du produit. Prenez en compte d'éventuel surplus. Ce guide et les suppléments font partis du produit, veuillez donc garder soigneusement l'unité. En cas d'un don à autrui, veuillez remettre l'intégralité du contenu. Pour des raisons de sécurité et d'approbation, il est interdit de modifier cet appareil. Seules les pièces de rechange d'origine peuvent être utilisées.

Déclaration de Conformité



Ce produit répond aux exigences des directives nationales et européennes en vigueur. La déclaration de conformité peut être trouvée à <https://secure.productip.com/public/view/file/id/8e1877f=8e187>

Conseils de sécurité

Les consignes de sécurité et les avertissements suivants ne sont pas utilisés seulement protéger l'appareil, mais aussi pour protéger votre santé. Vous pouvez également trouver des instructions spécifiques dans ce qui suit les articles de cette description. S'il vous plaît lire tous les points avec soin:



DANGER! Les risques pour les enfants et d'autres groupes de personnes!

- » Ce appareil et son matériel d'emballage ne sont pas des jouets et ne doivent pas être utilisés par les enfants.
- » Les enfants ne peuvent pas jugés les dangers dans le traitement des électrique dispositifs et / ou des matériaux d'emballage.

- » Assurez-vous que le produit et le matériel d'emballage sont conservés hors de la portée des enfants.
- » Les piles ne doivent pas tomber dans les mains des enfants. Des fuites de batterie ou des batteries endommagées peuvent entrer en contact avec la peau et provoquer des brûlures.



DANGER! Danger mortel!

L'installation et / ou la réparation du produit ne doit seulement être réalisée par un spécialiste, qui est au courant avec les dangers associés. Seulement des pièces de rechange d'origine doivent être utilisées.



NOTEZ: Si vous doutez sur le bon fonctionnement, les branchements de l'appareil, ou au niveau de la sécurité, veuillez entrer en contact avec un spécialiste ou un fabricant.



AVERTISSEMENT!

Risque de dommages dû à une mauvaise utilisation!
 » Une mauvaise utilisation de l'appareil peut provoquer des dommages liés.

- » Le produit ne doit pas être utilisé dans l'emballage.
 - » Les LED du produit ne peuvent pas être échangés.
 - » L'unité ne doit pas être exposée à de la chaleur ou au froid extrême. Ne laissez pas le produit en plein soleil, près d'un feu ou d'une extrême source de chaleur.
- Température de fonctionnement: -10°C à +40°C



ATTENTION! Lésion oculaire causées par une très haute insensibilité de lumière.

Les lampes LED sont extrêmement lumineuses et peuvent causer des lésions oculaires dues à la forte intensité lumineuse. Ne regardez pas sous aucunes circonstances dans le faisceau lumineux des sources lumineuses LED, car cela peut causer des dommages permanents aux yeux. Aligner les ampoules LED jamais directement sur des personnes ou des animaux.



ATTENTION! Risque d'explosion!

- » Les piles peuvent exploser en cas de surchauffe.
- » Ne pas chauffer le produit ni le jeter dans le feu.
- » Ne donner pas des chocs mécaniques à l'appareil.



AVERTISSEMENT! Risque d'épilepsie!

Chez les personnes qui souffrent d'épilepsie, il peut y avoir un risque d'une crise d'épilepsie ou une perte de conscience lorsque certains feux clignotants ou motifs lumineux sont exposés. Si pendant le fonctionnement les symptômes tels que vertiges, vision floue, des yeux ou contractions musculaires, perte de conscience, désorientation, mouvement involontaire ou convulsion se produisent, la lumière doit être immédiatement éteinte, ou la personne doit quitter impérativement la salle / lieu.

Un verre de protection défectueux doit être remplacé immédiatement. Le produit ne doit pas être utilisé si un verre de protection est défectueux.

Nettoyage et entretien

Pour le nettoyage, utilisez un chiffon doux, sans peluches. Si une forte contamination à eu lieu, il faut mouiller le tissu puis nettoyer l'appareil. Un détergent doux peut

être utilisé. N'utilisez pas pour le nettoyage de solvants puissants tels que par exemple: l'alcool, l'essence ou diluant, car cela pourraient endommager la peinture et les accessoires de vos meubles.



DANGER! Court-circuit! L'eau peut causer un court-circuit dans le logement!

- » Immergez jamais le produit dans l'eau.
- » Assurez-vous que l'eau ne pénètre dans le boîtier.

Changer les piles

1. Ouvrez le compartiment à piles situé à l'arrière de la lampe.
2. Insérez trois piles AAA. Prenez soin de la polarité correcte.
3. Fermez ensuite le compartiment à piles.

Sélection des fonctions

Pour sélectionner le mode d'éclairage, utilisez le commutateur On / Off comme suit:

- Appuyez 1x = La lampe de poche est allumée.
- Appuyez 2x = La lumière COB brille avec une luminosité élevée.
- Appuyez 3x = La lumière COB brille avec une faible luminosité.
- Appuyez 4x = La lampe est éteinte.

En appuyant sur le triangle rouge à l'arrière de la lampe, le clignotement rouge est activé:

- Appuyez 1x = Le triangle rouge commence à clignoter.
- Appuyez 2x = Le clignotement rouge est désactivé.

Données techniques

- » Performance: COB: 3 Watt | Lampe de poche: 1 Watt | Triangle d'avertissement: 3 LED
- » Flux lumineux: COB: 120 lm | Lampe de poche: 60 lm
- » Durée: jusqu'à 4 heures
- » Incl. 3 piles AAA
- » Dim.: 21,6 x 5,0 x 3,9 cm
- » Poids: 130 g

Contenu de la boîte

Lampe de travail | 3 piles AAA | Manuel

Traitement des déchets



Le consommateur est obligé par la loi de remettre les équipements électriques et électroniques à la fin de leur service points de collecte pour le recyclage. Le commerce assure la collecte des piles usagées. Le point de collecte pour les équipements électroniques peuvent être indiqués par la société de gestion des déchets commune.



Les piles et accumulateurs ne doivent pas être jetés avec les ordures ménagères! Chaque consommateur est obligé par la loi de remettre tous les piles et accumulateurs, contenant des substances nocives* ou non, à une collection de la ville ou dans un commerce spécialisé pour pouvoir les recycler sans endommager l'environnement.

*Marque: Cd=Cadmium, Hg=Mercure, Pb=Plomb

NL

Wen zijn blij dat u besloten heeft om ons product te kopen en we wensen u er veel plezier mee.

Info. over deze gebruiksaanwijzing

Deze gebruiksaanwijzing bevat belangrijke informatie voor het veilige gebruik van dit product. Lees daarom voor uw eigen veiligheid en voor een succesvol gebruik deze gebruiksaanwijzing volledig door voordat u het product monteert en gebruikt. Bewaar deze gebruiksaanwijzing als referentie in de toekomst. Als u het product doorgeeft aan iemand anders, geef dan ook de gebruiksaanwijzing mee.

© Copyright

Lived non food GmbH, alle rechten voorbehouden. Wij zijn niet aansprakelijk voor wijzigingen of vergissingen met betrekking tot de technische gegevens of producteigenschappen beschreven in deze gebruikershandleiding. Alle rechten voorbehouden.

Elke reproductie, overdracht, vermenigvuldiging of indiening van deze gebruikershandleiding of delen ervan, evenals de vertaling in een vreemde taal of computertaal is verboden zonder de uitdrukkelijke toestemming van de fabrikant.

Aansprakelijkheid

Wij zijn niet aansprakelijk voor enige schade aan eigendommen of voor persoonlijk letsel dat is ontstaan door onjuist gebruik of het niet opvolgen van de instructies in deze handleiding en het veiligheidsadvies. In dergelijke gevallen is elke aanspraak op garantie ongeldig!

De inhoud controleren

Zorg bij het uitpakken van uw product dat alle onderdelen aanwezig en onbeschadigd zijn. Als er onderdelen ontbreken of beschadigd zijn, neem dan onmiddellijk contact op met een specialist of uw plaatselijke dealer. Bewaar de verpakking en gebruiksaanwijzing op een veilige plaats voor toekomstig transport. Wanneer u het product aan iemand anders doorgeeft, vergeet dan niet de gebruiksaanwijzing ook mee te geven.

Aangewezen gebruik

Het aangewezen gebruik wordt bepaald door de handleiding en door het volgen van het apparaat en de waarschuwingen die in deze handleiding zijn vermeld. Dit product functioneert als een mobiele lichtbron. Dit product is niet geschikt als huishoudelijke verlichting of voor commercieel gebruik. De LED lampen in de armatuur kunnen niet worden vervangen.

Algemene opmerkingen

Alle genoemde bedrijf- en productnamen zijn geregistreerde handelsmerken onder de rechten van hun eigenaars. © Alle rechten voorbehouden. Er worden geen aansprakelijkheden aanvaard door schade of claims die ontstaan door het niet lezen van de gebruiksaanwijzing en/of enige vorm van wijziging op of in het product. Onder deze omstandigheden worden er geen garantieservices

gegeven. Aansprakelijkheid kan niet worden genomen door vervolgschade. De inhoud van deze gebruiksaanwijzing kan afwijken van het product. Raadpleeg in dat geval aanvullende gebruiksaanwijzingen in de verpakking. Waar deze gebruiksaanwijzing op een veilige plaats. Als u dit product weggeeft aan een derde partij, zorg er dan voor dat u ook de gebruiksaanwijzing doorgeeft. Voor veiligheidsredenen en CE-licenties is het niet toegestaan om dit apparaat op enige wijze te wijzigen en/of te gebruiken voor andere functies dan het aangegeven gebruik. Er mogen alleen originele reserveonderdelen worden gebruikt.

Conformiteitsverklaring

CE Dit product voldoet aan de vereisten van zowel de huidige nationale als Europese richtlijnen. De verklaring van overeenstemming is te vinden op <https://secure.productip.com/public/view/file/id/8e187?f=8e187>

Veiligheidshandleiding

Lees de veiligheidshandleiding voor u dit product gebruikt. Deze informatie is voor uw veiligheid en de bescherming van het product en de aangesloten apparaten. U vindt ook specifieke veiligheidsinstructies in de volgende hoofdstukken van deze gebruiksaanwijzing:



GEVAAR! Hoog risico voor kinderen en andere groepen mensen!

- » Dit product is geen speelgoed en mag niet worden gehanteerd door baby's en kleine kinderen.
- » Kinderen kunnen de gevaren van elektrische apparaten niet inschatten.
- » Laat het verpakkingsmateriaal niet rondslingeren. Kinderen spelen mogelijk met de plastic zakken en riskeren verstikkingsgevaar.
- » Houd batterijen en oplaadbare batterijen uit de buurt van kinderen. Verlopen of beschadigde batterijen kunnen verbranding veroorzaken bij contact met de huid.



GEVAAR! Gevaar voor elektrische schokken! Dit apparaat mag alleen worden geïnstalleerd en/of gerepareerd door een expert of een persoon die hiervoor gekwalificeerd is. Er mogen alleen originele reserveonderdelen worden gebruikt.



TIP: Als u twijfels hebt over de functie of als u nog vragen heeft, neem dan contact op met uw plaatselijke dealer of ons servicecentrum.



GEVAAR! Misbruik kan schade veroorzaken.

- » Onjuist gebruik van het apparaat kan tot schade leiden.
- » Het product mag niet in de verpakking worden gebruikt.
- » De LED lampen in dit product kunnen niet worden vervangen.
- » Het product mag niet worden blootgesteld aan extreme hitte of kou.
- » Stel het product niet bloot aan direct zonlicht, open vuur of andere hittebronnen: Bedrijfstemperatuur: -10 ° C tot + 40 ° C



WAARSCHUWING! Gevaar voor oogletsel veroorzaakt door LED lampen met een hoge lichtsterkte is extreem hoog. U mag in geen geval direct in het uitgestraalde licht kijken, omdat dit permanente schade aan uw ogen kan

veroorzaken. Richt het LED-licht nooit rechtstreeks op andere mensen of dieren.



GEVAAR! Er bestaat explosiegevaar!

- » Batterijen kunnen ontploffen wanneer ze worden opgewarmd.
- » Verwarm het product nooit en stel het niet bloot aan open vuur.
- » Stel het apparaat niet bloot aan mechanische invloeden.
- » Bewaar het product uit de buurt van water.



WAARSCHUWING! Epilepsie advies!

Mensen die lijden aan fotogevoelige epilepsie, zijn vatbaar voor epileptische aanvallen of bewustzijnsverlies bij blootstelling aan knipperende lichten of lichtpatronen. Als symptomen zoals duizeligheid, wazig zicht, spiertrekkingen in de ogen of spieren, verlies van bewustzijn, desoriëntatie, een onvrijwillige beweging of stuip trekking optreden, moet het lichteffect worden uitgeschakeld of moet de persoon de kamer/plaats verlaten.

Defect veiligheidsglas moet onmiddellijk worden vervangen; het product mag niet worden gebruikt met defect veiligheidsglas.

Schoonmaak en onderhoud

Gebruik altijd een zachte, droge en pluisvrije doek om de buitenkant van het apparaat te reinigen. Als het apparaat erg vuil is, kunt u een zachte, vochtig gemaakte doek of een milde reinigingsoplossing gebruiken om schoon te maken. Gebruik nooit schurende of agressieve schoonmaakmiddelen [zoals alcohol, benzine of verdunners], omdat deze de bedieningselementen, behuizing, accessoires of eventuele markeringen en labels op het apparaat kunnen beschadigen.



GEVAAR! Kortsluitingsgevaar! Er kan kortsluiting ontstaan als er vocht in het product komt.

- » Dompel het product nooit onder in water.
- » Zorg ervoor dat er geen vloeistoffen in de behuizing van het product komen.

Batterijen vervangen

1. Open het batterij vak aan de achterkant van de lamp.
2. Plaats drie AAA-batterijen. Let op de juiste polariteit.
3. Sluit het batterij vak daarna.

De functies kiezen

Om de verlichtingsmodus te selecteren, gebruikt u de aan/uit-schakelaar als volgt:

- Druk 1x = de flitser is AAN.
- Druk 2x = het COB licht schijnt met een hoge helderheid.
- Druk 3x = het COB licht schijnt met een lage helderheid.
- Druk 4x = het lampje is UIT.

Door op de rode driehoek aan de achterkant van de lamp te drukken, wordt het rode knipperende signaal geactiveerd:
Druk 1x: Het rode driehoekje begint te knippen.
Druk 2x: Het rode knipperende signaal is UIT.

Technische data

- » Prestaties: COB: 3 Watt | Zaklamp: 1 Watt | Waarschuwing driehoek: 3 LED-lampjes
- » Lichtstroom: COB: 120 lm | Zaklamp: 60 lm

- » Looptijd: tot 4 uur
- » Incl. 3x AAA-batterijen
- » Afm.: 21,6 x 5,0 x 3,9 cm
- » Gewicht: 130 g

Inhoud van de doos

Werkplaatslamp | 3x AAA-batterijen | Gebruiksaanwijzing

Afvalverwerking



Elektrische en elektronische apparaten mogen nooit in het gewone huisafval worden gooid!

Consumenten zijn wettelijk verplicht en verantwoordelijk voor de juiste verwijdering van elektronische en elektrische apparaten door ze terug te brengen naar verzamelplaatsen die zijn aangewezen voor de recycling van afgedankte elektrische en elektronische apparatuur. Neem voor meer informatie over stortplaatsen contact op met uw gemeente of afvalverwerkingsbedrijf.



Gooi geen batterijen en oplaadbare batterijen in het huisafval! Klanten zijn wettelijk verplicht om gebruikte en oplaadbare batterijen te retourneren, ongeacht of ze schadelijke stoffen * bevatten of niet, bij aangewezen afvallocaties of verzamelplaatsen in winkels die batterijen verkopen. Hiermee draagt u bij aan een betere en schonere omgeving.

* Markering: Cd = Cadmium; Hg = Mercurius; Pb = Lood

CZ

Těší nás, že jste si vybral/a tento výrobek. Přijeme s ním moc radosti.

Informace k návodu na obsluhu

Návod na obsluhu obsahuje informace důležité pro řádný a bezpečný provoz výrobku. Přečtěte si pozorně celý Návod na obsluhu před použitím výrobku. V opačném případě mohou vzniknout rizika pro lidi a škody na výrobku. Návod na obsluhu si uložte. Dáte-li výrobek třetí osobě, dejte jí takéž Návod na obsluhu.

© Copyright

Lived non food GmbH, veškerá práva vyhrazena.

Neodpovídáme za žádné změny a chyby v technických údajích a ve vlastnostech výrobku popsáných v Návodě na obsluhu. Veškerá práva vyhrazena.

Jakékoliv rozmnožování, poskytování třetím osobám, opisy a uložení Návodu anebo jeho částí a taktéž jeho překlad do jiného, i počítačového jazyku bez výslovného souhlasu výrobce jsou zakázána.

Odpovědnost

Vzniknou-li škody na zdraví anebo škody na výrobku, které jsou způsobené nevěcnou manipulací anebo zanedbáním pokynů Návodu na obsluhu a bezpečnostních upozornění, nepřevzeme odpovědnost. V takových případech zanikají veškeré nároky ze záruky!

Vybalení a kontrola

Vybalte dodané předměty a zkontrolujte, zda jsou úplné a nepoškozené. Zjistíte-li vadu, obraťte se neprodleně na prodejce. Nezaškodte ani balení ani Návod na obsluhu, aby bylo i v budoucnosti možné skladowat výrobek bezpečně a předat

ho třetí osobě. Obalové materiály, které dále nepotřebujete, zlikvidujte ekologicky.


Správné použití

K správnému použití patří dodržování veškerých údajů uvedených v Návodě na obsluhu. Výrobek není vhodný ke komerčnímu využívání. Výrobek slouží jako mobilní zdroj světla. Výrobek používejte výlučně k osvobození osob v nouzovém případě a nikdy k jiným účelům. LED lampy v svítidle není možné vyměnit.

Všeobecná upozornění

Veškerá obsažená firemní a výrobní označení jsou ochranné značky tovaru příslušného vlastníka. © Veškerá práva vyhrazena. V případě poškození vzniklého zanedbáním pokynů Návodu na obsluhu a/nebo nevěcnou či nedbanlivou manipulací a/nebo nepovolenou přestavbou, nepřevzeme zodpovědnost za vzniklé škody a nároky ze záruky zanikají. Zodpovědnost za následné škody nepřevzeme. Obsah Návodu na obsluhu se může lišit od výrobku. Zohledněte případně další přílohy. Návod a případné přílohy patří k výrobku a jejich starostlivé uložení je proto nutné. Přidejte je k výrobku, když ho předáte třetí osobě. Přestavby, změny a nevěcné použití výrobku jsou z důvodu bezpečnosti a povolení zakázané. Použití jiných než originálních náhradních dílů je zakázané.

Přehlášení o shodě

 Výrobek splňuje státní a evropské zákonné požadavky. Přehlášení o shodě výrobku naleznete na adrese: <https://secure.productip.com/public/view/file/id/8e187?f=8e187>

Bezpečnostní upozornění

Následně uvedená bezpečnostní upozornění a upozornění o rizicích neslouží pouze k ochraně výrobku ale také k ochraně Vašeho zdraví. Specifická upozornění naleznete i v následujících odstavcích tohoto popisu. Přečtěte si pozorně všechny body:



NEBEZPEČÍ! Rizika pro děti a další skupiny lidí!

- » Výrobek a obal nejsou hračky a děti je nesmí používat.
- » Děti neumí posoudit rizika při manipulaci s elektrickými přístroji a/nebo obalovým materiálem.
- » Dbejte na to, aby byl výrobek a obalový materiál skladován mimo dosahu dítěte.
- » Baterie a akumulátory nepatří do rukou dítěte. Poškozené a vyčтенé akumulátorové baterie můžou při dotyku s pokožkou způsobit pleoptání.



NEBEZPEČÍ! Ohrožení života!

Montáž a/nebo opravu výrobku smí vykonávat pouze odborník, který zná s nimi spojená rizika a příslušné předpisy. Použití jiných než originálních náhradních dílů je zakázané.



UPOZORNĚNÍ: Nejste-li si jistý ohledně funkčnosti či zapojení anebo máte otázky ohledně bezpečnosti, obraťte se na odborníka anebo na výrobce.



VAROVÁNÍ!

- Riziko poškození nesprávným použitím!
- » Nevěcná manipulace s výrobkem ho může poškodit.
 - » Výrobek nesmí být používán v obalu.
 - » LED světelné zdroje ve výrobku nelze vyměnit.

» Výrobek nesmí být vystaven extrémnímu teplu a chladu. Nenechte ho na slunku, v blízkosti ohně a jiných zdrojů extrémního horka: Provozní teplota: -10°C do +40°C



VAROVÁNÍ! Vysoká intenzita světla může způsobit poranění očí.

LED světelné zdroje jsou extrémně světlé. Nedívejte se nikdy do světelného paprsku LED světelného zdroje, může to způsobit trvalé poranění očí. Nenasměřujte LED světelné zdroje nikdy přímo na lidi a zvířata.



VAROVÁNÍ! Nebezpečí výbuchu!

- » Baterie mohou vybuchnout, když se příliš ohřejí.
- » Výrobek neohřívejte a neházejte nikdy do ohně.
- » Vylučte vznik zkrat.
- » Nevystavujte výrobek mechanickým nárazům.



VAROVÁNÍ! Upozornění pro epileptiky!

Osoby trpící fotosenziblou epilepsií mohou být postihnuté epileptickým záchvatem a poruchou vědomí, když jsou ve všedním životě vystavené určitým elektronickým bleskům a podobným světelným efektem. Projeví-li se během provozu symptomy jako např. pocit závratu, porucha vidění, záškub očí anebo svalů, ztráta vědomí, dezorientace anebo jakýkoliv jiný druh nedobrovolných pohybů či křečí, musíte světelný efekt vypnout a postižená osoba musí opustit místnost/místo.

Vadné ochranné sklo musíte hned vyměnit, provoz výrobku s vadným ochranným sklem je zakázaný.

Čištění a údržba

Na čištění použijte měkkou bezprašnou hadříčku. V případě velkého znečištění můžete hadříčku navlhčit a použít jemný umývací prostředek. Na čištění nepoužívejte silná rozpouštědla jako např. alkohol, benzín anebo ředidla, protože mohou poškodit pouzdro, lak a příslušenství.



NEBEZPEČÍ! Nebezpečí zkrat! Vnikne-li do pouzdra voda, může vzniknout zkrat.

- » Nikdy neponořte výrobek do vody.
- » Dbejte na to, aby se do pouzdra nedostala voda.

Vložit baterie

1. Otevřete přihrádku na baterie vzadu na svítidle.
2. Vložte tři AAA baterie. Dbejte na správnou polaritu.
3. Zavřete přihrádku na baterie.

Výběr funkce

Spínačem ZAP/VYP nastavíte světelný modus:

- 1x stlačit = Kapesní svítlna se rozsvítí.
- 2x stlačit = COB světlo svítí s vysokou intenzitou.
- 3x stlačit = COB světlo svítí s nízkou intenzitou.
- 4x stlačit = Světlo zhasne.

Stlačením na červený trojúhelník na zadní straně svítidla se zapne blikající červené světlo:
Stlačením 1x = Červený trojúhelník začne blikat.
Stlačením 2x = Červený trojúhelník se vypne.

Technické údaje

- » Příkon: COB: 3 Watt | Kapesní svítlna: 1 Watt | Výstražný trojúhelník: 3 ks LED
- » Světelný výkon: COB: 120 lm | Kapesní svítlna: 60 lm

- » Životnosť: do 4 hodín
- » Všetchné 3 ks AAA batérie
- » Rozmery: 21,6 x 5,0 x 3,9 cm
- » Hmotnosť: 130 g

Obsah balení

Svitidlo do dišny | 3 ks AAA batérie | Návod na obsluhu

Likvidace



Spotřebitel je podle zákona povinný vrátit elektrické a elektronické přístroje, když uplyne jejich životnost, do veřejné nebo k tomuto účelu zřízené sběrně, aby se vyřazené přístroje mohly recyklovat. Specializované obchody poskytují sběrnou pro batérie. Adresy sběren pro elektronické přístroje poskytuje místní firma pro likvidaci odpadu.



Batérie a akumulátorové batérie se nesmí vyhazovat do domácího odpadu! Každý spotřebitel je podle zákona povinen vrátit veškeré batérie a akumulátorové batérie, nezávisle od toho, zda obsahují škodlivé látky nebo ne, do veřejné nebo komerční sběrně, aby se mohly ekologicky recyklovat.

*Označení: Cd = Kadmium; Hg = Rtuf; Pb = Olovo

SK

Teší nás, že ste zvolili tento výrobok. Prajeme s ním moc radosti.

Info. k návodu na obsluhu

Návod na obsluhu obsahuje informácie dôležité pre riadnu a bezpečnú prevádzku výrobku. Prečítajte si pozorne celý Návod na obsluhu pred použitím výrobku. V opačnom prípade môžu vzniknúť riziká pre ľudí a škody na výrobku. Návod na obsluhu si uložte. Ak dáte výrobok tretej osobe, dajte jej aj Návod na obsluhu.

© Copyright

Lived non food GmbH, všetky práva vyhradené.

Nezodpovedáme za žiadne zmeny a chyby v technických údajoch a vlastnostiach výrobku popísaných v Návode na obsluhu. Všetky práva vyhradené.

Akékoľvek rozmnožovanie, poskytovanie druhým osobám, opisy a uloženie Návodu alebo jeho častí a taktiež jeho preklad do iného, aj počítačového jazyka bez výslovného súhlasu výrobcu sú zakázané.

Zodpovednosť

Ak vzniknú škody na zdraví alebo škody na výrobku, ktoré sú spôsobené nevecnou manipuláciou alebo zanedbaním Návodu na obsluhu a bezpečnostných upozornení, neprevezmeme zodpovednosť. V takýchto prípadoch zanikajú všetky nároky zo záruky!

Vybalenie a kontrola

Vybaťte dodané predmety a skontrolujte, či sú úplné a nepoškodené. Ak zistíte vadu, obráťte sa ihneď na predajcu. Nezahodte ani balenie ani Návod na obsluhu, aby ste výrobok mohli v budúcnosti bezpečne skladovať a dať tretej osobe. Obalové materiály, ktoré už nepotrebujete, likvidujte ekologicky.

Správne použitie

K správne použitiu patrí dodržiavanie všetkých údajov uvedených v Návode na obsluhu. Výrobok nie je vhodný ku komerčnému využívaniu. Výrobok slúži ako mobilný zdroj svetla. Výrobok používajte výlučne k oslobodeniu seba alebo inej osoby v núdzovom prípade a nikdy k iným účelom. LED lampy v svietidle nie je možné vymeniť.

Všeobecné upozornenia

Všetky obsiahnuté firemné a výrobné označenia sú ochranné značky tovaru príslušného vlastníka. © Všetky práva vyhradené. V prípade poškodenia vzniknutého zanedbaním pokynov Návodu na obsluhu a/lebo nevecnou či nedbanlivou manipuláciou a/lebo nepovolenou prestavbou, neprevezmeme zodpovednosť za vzniknuté škody a nároky zo záruky zanikajú.

Zodpovednosť za následné škody neprevezmeme. Obsah Návodu na obsluhu sa môže odlišovať od výrobku. Zohľadnite prípadne ďalšie prílohy.

Návod a prípadné prílohy patria k výrobku, z tohto dôvodu je ich starostlivé uschovanie nevyhnutné. Pridajte dokumenty k výrobku, ak ho dáte tretej osobe. Z dôvodu bezpečnosti a povolenia je zakázané výrobok prestaviť a/lebo zmeniť alebo použiť nevecne. Použitie iných než originálnych náhradných dielov je zakázané.

Prehlásenie o zhode



Výrobok spĺňa štátne a európske zákonné požiadavky. Prehlásenie o zhode výrobku nájdete na adrese: <https://secure.productip.com/public/view/file/id/8e187?f=8e187>

Bezpečnostné upozornenia

Následne uvedené bezpečnostné upozornenia a informácie o rizikách neslúžia len k ochrane výrobku, ale aj k ochrane Vášho zdravia. Špecifické upozornenia nájdete aj v nasledujúcich odsekoch tohto popisu. Prečítajte si pozorne všetky body:



NEBEZPEČIE! Riziká pre deti a ďalšie skupiny ľudí!

- » Výrobok a jeho obal nie sú hračky a deti ich nesmú používať.
- » Deti nevedia posúdiť riziká pri manipulácii s elektrickými prístrojmi a/lebo obalovým materiálom.
- » Dbajte na to, aby výrobok a obalový materiál bol skladovaný mimo dosahu dieťaťa.
- » Batérie a akumulátory nepatria do rúk dieťaťa. Poškodené a vytečené akumulátorové batérie pri dotyku s pokožkou môžu spôsobiť poleptanie.



NEBEZPEČIE! Ohrozenie života!

Montáž a/lebo opravu výrobku smie vykonávať len odborník, ktorý pozná s nimi spojené riziká a príslušné predpisy. Použitie iných než originálnych náhradných dielov je zakázané.



UPOZORNENIE: Ak nie ste si istý ohľadne funkčnosti či pripojenia alebo máte otázky ohľadne bezpečnosti, obráťte sa na odborníka alebo na výrobcu.



VAROVANIE! Riziko poškodenia nesprávnym použitím!

- » Nevecná manipulácia s výrobkom ho môže poškodiť.
- » Výrobok nesmie byť používaný v obale.

- » LED svetelné zdroje vo výrobku sa nedajú vymeniť.
- » Výrobok nesmie byť vystavený extrémnemu teplu a zime. Nenechajte ho na slnku, v blízkosti ohňa a iných zdrojov extrémneho tepla: Prevádzková teplota: -10°C do +40°C



VAROVANIE!

- » Vysoká intenzita svetla môže spôsobiť poranenie očí.
- » LED svetelné zdroje sú extrémne svetlé. Nepozerajte sa nikdy do svetelného lúča LED svetelného zdroja, môže to spôsobiť trvalé poranenie očí. Nikdy nenasmerujte LED svetelné zdroje priamo na ľudí a zvieratá.
- » **VAROVANIE!** Nebezpečie výbuchu!
- » Batérie môžu vybuchnúť, keď sa príliš zahrejú.
- » Výrobok neohrievajte a neháďte nikdy do ohňa.
- » Vylúčte vznik skratu.
- » Nevystavujte výrobok mechanickým nárazom.



VAROVANIE! Upozornenie pre epileptikov!

Osoby trpiace fotosenzitívou epilepsiou môžu byť postihnuté epileptickým záchvatom a poruchou vedomia, ak sú vystavené určitým elektronickým bleskom a podobným svetelným efektom. Ak sa počas prevádzky prejavia symptómy ako napr. pocit závratu, porucha videnia, zaškľab očí alebo svalov, strata vedomia, dezorientácia alebo ľubovoľný iný druh nedobrovoľných pohybov či kŕčov, musíte svetelný efekt vypnúť a postihnutá osoba musí opustiť miestnosť/miesto.

Vadné ochranné sklo musíte ihneď vymeniť, prevádzka výrobku s vadným ochranným sklom je zakázaná.

Čistenie a údržba

Na čistenie používajte mäkkú bezprašnú handričku. V prípade veľkého znečistenia môžete handričku navlhčiť a použiť jemný umývací prostriedok. Na čistenie nepoužívajte silné rozpúšťadlá ako napr. alkohol, benzín alebo riedidlá, pretože môžu poškodiť puzdro, lak a príslušenstvo.



NEBEZPEČIE!

Nebezpečie skratu! Keď vnikne voda do puzdra, môže vzniknúť skrat.

- » Neponárajte výrobok nikdy do vody.
- » Dbajte na to, aby sa do puzdra nedostala voda.

Vloženie batérie

1. Otvorte priehradku na batérie vzadu na svetidle.
2. Vložte tri AAA batérie. Dbajte na správnu polaritu.
3. Zatvorte priehradku na batérie.

Výber funkcie

Spínačom ZAP/YYP nastavíte svetelný modus:

- 1x stlačíť = vreckové svetidlo sa rozsvieti.
- 2x stlačíť = COB svetlo svieti s vysokou intenzitou.
- 3x stlačíť = COB svetlo svieti s nízkou intenzitou.
- 4x stlačíť = svetlo zhasne.

Stlačením na červený trojuholník na zadnej strane svetidla sa zapne blikajúce červené svetlo:

- Stlačením 1x = Červený trojuholník začne blikaf.
- Stlačením 2x = Červený trojuholník sa vypne.

Technické údaje

- » Príkon: COB: 3 Watt | Vreckové svetidlo: 1 Watt | Výstražný trojuholník: 3 ks LED

- » Svetelný výkon: COB: 120 lm | Vreckové svetidlo: 60 lm
- » Životnosť: do 4 hodín
- » Vráťane 3 ks AAA batérie
- » Rozmery: 21,6 x 5,0 x 3,9 cm
- » Hmotnosť: 130 g

Obsah balenia

Svetidlo do dielne | 3 ks AAA batérie | Návod na obsluhu

Likvidácia



Spotrebiteľ je podľa zákona povinný vrátiť elektrické a elektronické prístroje, keď skončí ich životnosť, do verejnej a k tomuto účelu zriadenej zberne, aby sa vyradené prístroje mohli recyklovať.

Špecializované obchody poskytujú zberne pre batérie.

Adresy zberní pre elektronické prístroje poskytujú miestny podnik pre likvidáciu odpadu.



Batérie a akumulátorové batérie sa nesmú vyhadzovať do domácich odpadov! Každý spotrebiteľ je podľa zákona povinný vrátiť všetky batérie a akumulátorové batérie, nezávisle na tom, či obsahujú škodlivé látky alebo nie, do verejnej alebo komerčnej zberne, aby sa mohli ekologicky recyklovať.

*Označenie: Cd = Kadmium; Hg = Ortut; Pb = Olovo